

Memoria Integrada 2022

 **INVERSIONES
NUTRAVALOR®**





Contenido

01 Presentación	3	06 Modelo de negocios	58
Antecedentes básicos	4	Análisis de la gestión	59
Constitución de la sociedad	5	Sector industrial	62
Objeto social	6	Negocios	66
Carta del Presidente	7	Gestión de proveedores	69
		Propiedades e instalaciones	71
02 Perfil de la entidad	9	Subsidiarias, asociadas e inversiones en otras sociedades	74
Misión, visión, propósito y valores	10		
Información histórica	12	07 Indicadores	95
Principales hitos 2022	14	Cumplimiento legal y normativo	96
Propiedad	17	Indicadores de sostenibilidad por tipo de industria	97
03 Gobierno corporativo	20		
Marco de gobernanza	21	08 Más sobre Inversiones Nutravalor S.A.	101
Directorio	26	Hechos relevantes o esenciales	102
Comité de Directores	34	Comentarios de accionistas y del Comité de Directores	102
Administración	36		
Gestión de riesgos	38	09 Estados financieros	103
Relación con grupos de interés y el público en general	43	Estados financieros consolidados	104
		Estados financieros resumidos de subsidiarias y asociadas	109
04 Estrategia	44		
Relaciones sostenibles	45	10 Índice de contenidos normativos	114
Objetivos estratégicos	45		
Planes de inversión	49	11 Suscripción de la memoria	119
05 Personas	51		
Dotación de personal	52		
Formalidad laboral	53		
Adaptabilidad laboral	53		
Equidad salarial por género	54		
Acoso laboral y sexual	54		
Seguridad laboral	54		
Permiso postnatal	55		
Capacitación y beneficios	55		
Política de subcontratación	57		



- 01 Presentación
- 02 Perfil de la entidad
- 03 Gobierno corporativo
- 04 Estrategia
- 05 Personas
- 06 Modelo de negocios
- 07 Indicadores
- 08 Más sobre Inversiones Nutravalor S.A.
- 09 Estados financieros
- 10 Índice de contenidos normativos
- 11 Suscripción de la memoria



01
Presentación

02
Perfil de la
entidad

03
Gobierno
corporativo

04
Estrategia

05
Personas

06
Modelo de
negocios

07
Indicadores

08
Más sobre
Inversiones
Nutravalor S.A.

09
Estados
financieros

10
Índice de
contenidos
normativos

11
Suscripción
de la memoria

Inversiones Nutravalor S.A. realiza sus inversiones considerando aspectos económicos, sociales y ambientales. Estos factores definen la forma de desenvolvernos en el ámbito empresarial, contribuyendo a la sociedad en general y a las comunidades en las que directa o indirectamente operamos, más allá del beneficio económico y de lo establecido por la normativa legal vigente.



01 Presentación

Antecedentes básicos

Razón social

Inversiones Nutravalor S.A.

RUT

91.643.000-0

Domicilio legal

Av. El Golf 150, Piso 3º, Las Condes,
Santiago, Chile.
Teléfono: +56 2 2364 6757

Tipo de sociedad

Sociedad anónima abierta

Inscripción en el Registro de Valores

Registro de Valores N°0056

Departamento de acciones

Atendido por Servicios Corporativos
SerCor S.A.

Av. El Golf 140, Las Condes, Santiago, Chile.
Teléfonos: +56 2 2364 6782 (3-6)

Contacto con inversionistas

Sr. Américo Domínguez Carrasco
Teléfono: +56 2 2364 6757
Mail: contacto@nutravalor.cl

Sitio web

www.nutravalor.cl



01 Presentación

02 Perfil de la entidad

03 Gobierno corporativo

04 Estrategia

05 Personas

06 Modelo de negocios

07 Indicadores

08 Más sobre Inversiones Nutravalor S.A.

09 Estados financieros

10 Índice de contenidos normativos

11 Suscripción de la memoria



Constitución de la sociedad

Empresa Pesquera Eperva S.A. se constituyó el 15 de octubre de 1955 con el nombre Maderas Prensadas Talca S.A. por escritura pública otorgada en la notaría de Santiago de Jaime García Palazuelos. Su autorización consta en el Decreto Supremo N°2.258 del Ministerio de Hacienda del 14 de marzo de 1956. Un extracto de sus estatutos se inscribió en ese mismo registro a fojas 1.731 N°969 del mismo año. En Junta General Extraordinaria de Accionistas, que se realizó el 22 de abril de 1959, se aprobó el cambio de su objeto social a actividades pesqueras y su nombre a Empresa Pesquera Eperva S.A. Los estatutos de la sociedad se han modificado en diversas oportunidades, como consta al margen de la señalada inscripción social. El 29 de abril de 2021, Empresa Pesquera Eperva S.A. realizó una Junta Extraordinaria de Accionistas en la que se decidió cambiar el nombre de la sociedad, a Inversiones Nutravalor S.A.

01
Presentación

02
Perfil de la entidad

03
Gobierno corporativo

04
Estrategia

05
Personas

06
Modelo de negocios

07
Indicadores

08
Más sobre Inversiones Nutravalor S.A.

09
Estados financieros

10
Índice de contenidos normativos

11
Suscripción de la memoria

Objeto social

Los estatutos sociales establecen que la sociedad tendrá como objeto:

- a) la pesca marítima con embarcaciones y útiles propios o ajenos; la compra, arrendamiento y, en general, la adquisición de toda clase de embarcaciones destinadas a la pesca y su aprovechamiento a cualquier otro título; la utilización de embarcaciones propias en la pesca para otras empresas, mediante arrendamiento u otro tipo de contrato; la adquisición e instalación, a cualquier título, de plantas y maquinarias, para la industrialización del pescado y sus subproductos y derivados, especialmente harina de pescado y de mariscos, en estado natural, secos, ahumados y en cualquier otra forma; la refrigeración de pescado y de cualquier otro producto; la venta y distribución de los productos de la propia industria y de otras industrias relacionadas con el objeto social, tanto en el país como en el extranjero; la instalación de muelles, viveres y toda obra relacionada con la industria pesquera y conservera y la obtención de concesiones fiscales o municipales destinadas al desarrollo del objeto social;
- b) la explotación del transporte marítimo en todas sus formas;
- c) la explotación de la actividad forestal, la plantación de bosques y su explotación, sea como madera en bruto, aserrada, prensada, conglomerada, celulosa y en cualquier otra forma; y
- d) la actividad minera en general, incluyendo la exploración, constitución, adquisición y explotación de toda clase de pertenencias de minerales metálicos y no metálicos y/o la construcción, adquisición y explotación de plantas y establecimientos para el beneficio, transformación, aprovechamiento e industrialización de los citados minerales, sus productos, subproductos y derivados.



01
Presentación

02
Perfil de la
entidad

03
Gobierno
corporativo

04
Estrategia

05
Personas

06
Modelo de
negocios

07
Indicadores

08
Más sobre
Inversiones
Nutravalor S.A.

09
Estados
financieros

10
Índice de
contenidos
normativos

11
Suscripción
de la memoria



Carta del Presidente

La subsidiaria Corpesca S.A., el año 2022 presentó un importante aumento en los desembarques de la flota artesanal, acompañada de una disminución de las capturas de la flota industrial. Así, la pesca total en la zona norte tuvo un incremento de 20%, pasando de 500 mil toneladas a 601 mil toneladas al cierre de ambos años, respectivamente. Esto generó también un incremento de 22% en la pesca procesada por la empresa”.

Señores y señoras accionistas:

En nombre del Directorio de Inversiones Nutravalor S.A. pongo a disposición de ustedes la Memoria Integrada y los estados financieros del ejercicio 2022, que dan cuenta de la gestión de la empresa y de los eventos que constituyeron su quehacer en el periodo.

Después de un 2021 marcado por los efectos de la pandemia y una caída en las capturas pesqueras de la subsidiaria Corpesca S.A., el 2022 presentó un importante aumento en los desembarques de la flota artesanal, acompañado de una disminución de las capturas de la flota industrial. Así, la pesca total en la zona norte tuvo un incremento de 20%, pasando de 500 mil toneladas a 601 mil toneladas al cierre de ambos años. Esto generó también un incremento de 22% en la pesca procesada por la empresa.

Este aumento se debe, por una parte, a una mayor presencia de recursos pesqueros y, por otra, al rol fundamental que tiene la subsidiaria Corpesca S.A. en la macrozona norte, que incluye las regiones de Arica y Parinacota, Antofagasta y Tarapacá, donde realiza su actividad. En este sentido, la empresa ha construido una

sólida relación, económica y social, entre la actividad industrial, productora de harina y aceite de pescado, y el sector artesanal, abastecedor de materia prima. De esta forma, desde hace ya tres años, la baja disponibilidad del recurso anchoveta en las zonas de pesca habituales fuera de las cinco millas, ha impulsado a Corpesca S.A. a ceder a los pesqueros artesanales gran parte de su cuota de captura de esta especie. La actividad artesanal requiere financiamiento y condiciones operacionales adecuadas para desembarcar y vender su pesca, facilidades que Corpesca S.A. provee mediante un acceso expedito a la descarga y recepción de sus capturas. Esto ha producido un aumento permanente en el volumen que se les compra, por lo que, si en 2021 el 60% de la pesca procesada provino de los pesqueros artesanales, en 2022 esta cifra llegó al 70%, la más alta de la historia de la compañía.

No obstante, que esta relación complementaria ha sido beneficiosa para ambas partes, hay un elemento que preocupa y que creemos debe ser abordado desde la perspectiva pública. De la cuota asignada a Corpesca S.A. para anchoveta la empresa solo capturó 47 mil toneladas con la flota propia representando solo un 8% de dicha cuota, cediendo a artesanales 252 mil toneladas. Aun así, quedaron sin ser capturadas más de 300 mil toneladas,



Manuel Antonio Tocornal Astoreca
Presidente del Directorio

01
Presentación

02
Perfil de la
entidad

03
Gobierno
corporativo

04
Estrategia

05
Personas

06
Modelo de
negocios

07
Indicadores

08
Más sobre
Inversiones
Nutravalor S.A.

09
Estados
financieros

10
Índice de
contenidos
normativos

11
Suscripción
de la memoria

más del 50% de la cuota. Todos los estudios avalan que el recurso y la biomasa están sanas, pero de la forma en que está concebida la operación en el norte, no se está logrando explotar la totalidad de la asignación.

En este sentido, la discusión de la nueva Ley de Pesca, que entra al Congreso Nacional el primer

/// Considerando los eventos del periodo, el buen desempeño de Corpesca S.A., y la utilidad extraordinaria de Inversiones Caleta Vitor S.A., debido a la venta de FASA en Corpesca do Brasil, el resultado final de la compañía fue de US\$ 39,9 millones, que se compara favorablemente con la utilidad del año 2021 de US\$ 3,1 millones”.

semestre de 2023, introduce otras incertidumbres, tales como la vigencia de la actual Ley de Pesca, entre las que destaca el modo en que se estructuraría un nuevo proceso de licitación de las licencias transables de pesca, y cuál sería la fecha de término de estas (actualmente vencen en 2032). Además, genera inestabilidad en el negocio lo que pasará con el fraccionamiento de las cuotas de pesca y la factibilidad de realizar perforaciones dentro de las cinco millas, así como la plataforma social y registro pesquero de la pesca artesanal. Esperamos que se considere dentro de los factores a evaluar en esta instancia, las fuentes de trabajo que genera la industria pesquera en el país, así como la importancia de la asociatividad entre la pesca industrial y artesanal.

En cuanto a los resultados, los precios de la harina y aceite de pescado influyeron positivamente en

la gestión de Corpesca S.A. En lo que respecta a la harina, esta alcanzó el mayor precio promedio desde 2014. Los volúmenes negociados de este producto en el año 2022 fueron 26% superiores al año anterior, correspondiendo en un 100% a calidad *prime*. La oferta y la demanda se mantuvieron en un buen equilibrio, por una expectativa de producción para los próximos meses dentro de los

rangos normales y de una sostenida demanda, en un ambiente de incertidumbre en los precios de las materias primas para alimentación animal.

Por su parte, el aceite de pescado registró precios en niveles récord, con una fuerte demanda y una ajustada oferta de aceites con altos niveles de omega 3, ya que en los últimos años la totalidad de la captura, tanto en Chile como en Perú, presenta una baja en el contenido de grasa, lo que determina una menor producción de aceites.

Así, las ventas de Corpesca S.A. alcanzaron los US\$ 208,2 millones, cifra superior a los US\$ 147 millones de 2021. El EBITDA fue de US\$ 32,3 millones, mientras que en el ejercicio anterior esta cifra llegó a US\$ 9,3 millones. La utilidad fue de US\$ 3,1 millones superior a la pérdida de US\$ 17 millones del año anterior.

En tanto, la subsidiaria Inversiones Caleta Vitor S.A. tuvo un resultado final de US\$ 65,1 millones que se compara con los US\$ 23,5 millones del año 2021. De las utilidades del año, US\$ 43,4 millones provienen de Corpesca do Brasil, por la venta de Fasa América Latina Participações Societárias S.A. (FASA). En tanto, para Köster Marine Proteins GmbH y Kabsa S.A., a pesar de enfrentar mayores costos financieros y menores márgenes en algunos productos, tuvieron un buen año en términos de resultados, producto de mayores volúmenes comercializados.

Por su parte, la asociada Nutrisco S.A., matriz de Orizon S.A., tuvo ventas por US\$ 285,7 millones, cifra superior a la obtenida en 2021, que alcanzó los US\$ 238,6 millones. El EBITDA generado fue de US\$ 36 millones, inferior a los US\$ 40,2 millones de 2021. Esta cifra se explica principalmente por los menores márgenes en los productos comercializados, dada la extrema dificultad de traspasar a precio de venta las alzas experimentadas en prácticamente todos los costos, debido a la inflación y tipo de cambio.

Es importante destacar la reorganización implementada en Nutrisco S.A., constituyéndose en un *holding*, cuyo objetivo es liderar los distintos negocios de alimentos que posee la compañía. Actualmente, tiene cuatro líneas de negocios: Orizon S.A., Nutrisco Chile S.A., Valle Frío S.A. y Flip SpA. Las dos últimas concretadas en el año 2022.

Considerando los eventos del periodo, el buen desempeño de Corpesca S.A., y la utilidad extraordinaria de Inversiones Caleta Vitor S.A., debido a la venta de FASA en Corpesca do Brasil, el

resultado final de Inversiones Nutravalor S.A. fue de US\$ 39,9 millones, que se compara favorablemente con la utilidad del año 2021 de US\$ 3,1 millones.

Si bien en 2022 tuvimos una industria alerta por los cambios normativos que se producirían en 2023, que no dejan de ser preocupantes, dado el importante efecto que tendrá en nuestros negocios, las inversiones continúan, pensando en una rentabilidad de largo plazo, sobre todo cuando en el mundo se requiere la implementación de tecnologías que permitan la conservación de los recursos, así como la disminución de elementos contaminantes que provoquen efectos sobre el clima.

La asociada y subsidiarias de Inversiones Nutravalor S.A. están realizando un camino en la línea recién señalada, fortaleciendo relaciones, y con importantes metas de inversión en innovación. En ese sentido, confiamos que las decisiones que se tomen estén alineadas con las necesidades del mercado, de la industria y del país. Por nuestra parte, estaremos atentos a aportar con nuestro conocimiento recopilado durante casi 70 años si esto es de utilidad para el mejor interés del país.

Muchas gracias.

Manuel Antonio Tocornal Astoreca
Presidente del Directorio



01
Presentación

02
Perfil de la
entidad

03
Gobierno
corporativo

04
Estrategia

05
Personas

06
Modelo de
negocios

07
Indicadores

08
Más sobre
Inversiones
Nutravalor S.A.

09
Estados
financieros

10
Índice de
contenidos
normativos

11
Suscripción
de la memoria

02 Perfil de la entidad

Inversiones Nutravalor S.A. es una sociedad de inversiones que nació como Empresa Pesquera Eperva S.A. en Arica, en 1956, a partir de una planta industrial y cinco embarcaciones. En 2021, modificó su nombre y razón social a Inversiones Nutravalor S.A., de forma de reflejar de mejor manera nuestra visión a futuro, de acuerdo con la actual estructura de negocios, empresas y perfil de inversiones.

 INVERSIONES
NUTRAVALOR

Misión, visión, propósito y valores

Nuestra identidad corporativa representa una forma de hacer negocios, buscando contribuir a la sociedad en general y a las comunidades en las que directa o indirectamente opera.

Valores corporativos

Inversiones Nutravalor S.A. actúa y se sustenta a partir de una serie de valores corporativos que orientan la forma de relacionarse con el mercado, sus empresas y sus *stakeholders*.

Solidez



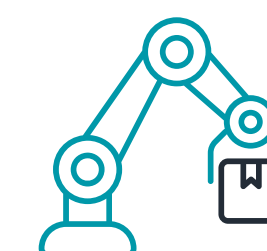
Somos un *holding* que participa de sólidas compañías con presencia en diversas industrias y mercados, que forma parte de uno de los principales grupos económicos de Chile. Desarrollamos nuestros negocios de forma responsable y eficiente, lo que nos ha permitido enfrentar con éxito los desafíos que se nos han planteado.

Sostenibilidad



Desarrollamos nuestro negocio con una visión de largo plazo, conscientes de la necesidad de considerar los intereses de todos quienes se involucran en nuestras actividades, armonizando la creación de valor entre los beneficios sociales, económicos y ambientales de las industrias en las que estamos insertos.

Innovación



Utilizamos el talento y los recursos materiales disponibles para encontrar nuevas oportunidades y soluciones, invirtiendo en las necesidades del futuro e impulsando la creación de valor agregado en todas las industrias en las que participamos.

Probidad y transparencia



Desarrollamos nuestras actividades con un apego irrestricto al cumplimiento normativo, y conforme al más alto estándar ético, entregando información oportuna y confiable a nuestros accionistas y público relevante.

Misión



Identificar, desarrollar y consolidar oportunidades para **crear valor sustentablemente a través de empresas de nutrición humana y animal**, ya sea mediante la materialización de nuevos proyectos de innovación y desarrollo, o mediante la adquisición de participación en empresas que compartan nuestros propósitos y valores.


Nuestra compañía tiene su origen en la pesca y las actividades marinas; por ello su estrategia de negocios tiene como objetivo principal la sustentabilidad, equilibrando un desarrollo empresarial de largo plazo con el cuidado del medioambiente, procurando generar valor social y económico.

Visión




Un modelo de alimentación mundial saludable y sustentable, que utilice **los océanos como principal fuente de proteínas**, con pleno respeto a las comunidades y al medioambiente.

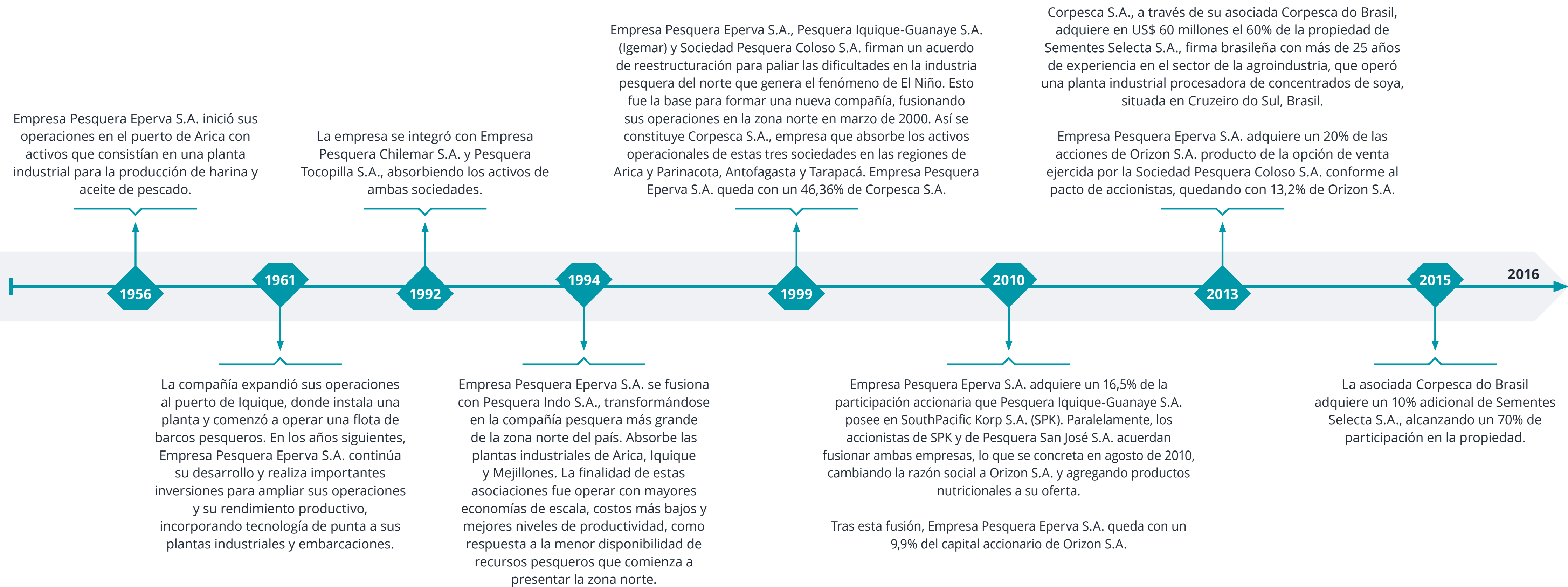
Propósito



Contribuir a la alimentación y salud de la población mundial a través de inversiones en empresas dedicadas principalmente a la **utilización responsable de los recursos naturales**, especialmente marinos, generando cambios positivos para la calidad de vida de las personas.



Información histórica



Información histórica



01 Presentación

02 Perfil de la entidad

03 Gobierno corporativo

04 Estrategia

05 Personas

06 Modelo de negocios

07 Indicadores

08 Más sobre Inversiones Nutravalor S.A.

09 Estados financieros

10 Índice de contenidos normativos

11 Suscripción de la memoria

Corpesca S.A., a través de su filial Corpesca do Brasil, adquiere el 30% de la propiedad accionaria de la empresa brasileña FASA, dedicada a la producción de concentrados proteicos de alta calidad para la nutrición animal.

2016

Empresa Pesquera Eperva S.A. compra el 20% de Orizon S.A. a Sociedad Pesquera Coloso S.A., con una inversión de US\$ 20 millones, de los cuales Empresa Pesquera Eperva S.A. aportó US\$ 3,3 millones.

2017

2018

Corpesca do Brasil vende el 60% de su asociada Sementes Selecta S.A. en US\$ 218 millones.

Empresa Pesquera Eperva S.A. compra a Sociedad Pesquera Coloso S.A. el 23% de Corpesca S.A. en US\$ 69,39 millones, quedando con un 60,21% de Corpesca S.A.

2019

Se divide Corpesca S.A. y se crea Inversiones Caleta Vitor S.A., a la que se le asignaron los activos de los negocios en Brasil, Alemania y los asociados a Kabsa S.A. De esta forma, Inversiones Caleta Vitor S.A. se transformó en una nueva subsidiaria de Empresa Pesquera Eperva S.A.

La subsidiaria de Inversiones Caleta Vitor S.A., Corpesca do Brasil, vendió el 10% de sus acciones remanentes de Sementes Selecta S.A. en US\$ 40,6 millones.

Oleoplan, principal productor de biodiesel en Brasil se incorporó a la propiedad de FASA, suscribiendo un aumento de capital equivalente al 20% de la propiedad. Debido a esta transacción, la participación de Corpesca do Brasil en FASA disminuyó de un 30% a un 24%, registrando Corpesca do Brasil una utilidad de US\$ 8,2 millones por la revalorización de dicha inversión.

2020

Inversiones Caleta Vitor S.A. adquiere la totalidad de las acciones de Kabsa S.A. y las sociedades alemanas relacionadas a esta compañía. Con esta transacción Inversiones Caleta Vitor S.A. alcanza el 100% de participación en estas compañías.

El 29 de abril de 2021, Empresa Pesquera Eperva S.A. realizó una Junta Extraordinaria de Accionistas en la que se decidió cambiar el nombre de la sociedad a Inversiones Nutravalor S.A. Dicha modificación se fundamentó en el hecho de que Empresa Pesquera Eperva S.A. tenía una abierta referencia a la actividad pesquera, no obstante que esta compañía no desarrollaba este giro directamente, sino que poseía inversiones en empresas filiales y coligadas que, si bien tenían operaciones pesqueras, una parte significativa de sus activos están destinados a actividades de producción y comercialización de alimentos proteico que aportan valor a negocios en el mercado de productos nutricionales.

2021

Inversiones Caleta Vitor S.A. suscribió la compra del 50% de la participación accionaria del grupo de empresas Caleta Bay, conformado por las sociedades Caleta Bay Agua Dulce SpA, Caleta Bay Procesos SpA, Frío Salmón SpA, Sermet SpA, Inversiones Trapen SpA y Caleta Bay Mar SpA. Para Inversiones Caleta Vitor S.A. la operación implicó un pago de US\$ 25,3 millones, que terminó de materializarse en febrero de 2022, más la suscripción de un aumento de capital en marzo de 2021, equivalente a US\$ 23,9 millones, con lo cual mantuvo una participación del 50% en la propiedad de estas sociedades.

Principales hitos 2022

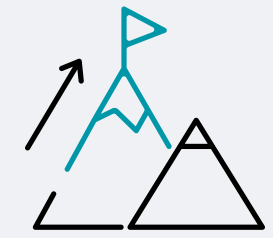


Principales hitos 2022

Hitos Inversiones Caleta Vitor S.A.



En mayo de 2022, la subsidiaria **Corpesca do Brasil Empreendimentos e Participações** acordó en conjunto con los demás accionistas de FASA la venta de la totalidad de las acciones de esta empresa a **Darling Ingredientes Inc.** concretándose finalmente la venta el 1 de agosto de 2022. Siendo **Corpesca do Brasil** propietaria del 24% de las acciones de FASA, se estimó que esta operación produciría en **Inversiones Nutravalor S.A.** una utilidad financiera de US\$ 37,9 millones más la utilidad que se origine en el pago contingente pactado, en el caso que este se produzca.



01
Presentación

02
Perfil de la entidad

03
Gobierno corporativo

04
Estrategia

05
Personas

06
Modelo de negocios

07
Indicadores


08
Más sobre Inversiones Nutravalor S.A.

09
Estados financieros

10
Índice de contenidos normativos

11
Suscripción de la memoria

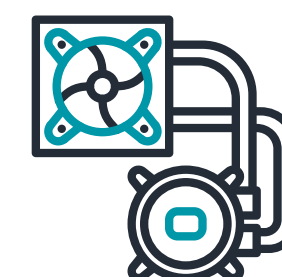
Principales hitos 2022



Hitos Corpesca S.A.



Proyecto y puesta en operación de nave transportadora de pesca artesanal: durante el año 2022 se proyectó y ejecutó la transformación del pesquero de alta mar Tornado como nave transportadora de pesca artesanal. El proyecto corresponde a un desarrollo conjunto del personal técnico de Corpesca S.A. y Astilleros Arica S.A., iniciando este barco transportador su operación el día 14 de agosto de 2022. La incorporación de esta nave transportadora permite a la flota artesanal que descarga su pesca en las plantas de Corpesca S.A. mejorar su eficiencia al disponer de un punto móvil adicional de descarga en los distintos puertos, lo que se traduce en una mayor productividad de esta flota.



Instalación de enfriadores en planta harina: se incorporó una importante mejora en la producción de harina en la planta sur de Iquique, específicamente en la etapa denominada zona seca. Esta inversión consideró la incorporación de dos equipos que utilizan aire atmosférico para enfriar la harina de pescado. Estos equipos cuentan con sistema de captura de polvo fino lo que se logra a través de filtros de mangas, como también con un sistema de abatimiento de olores a través de una torre de lavado. La reducción de temperatura en la harina recién producida permite adicionar menor cantidad de antioxidante a ella, además de facilitar una adecuada molienda del producto.



Implementación de sala de transformación en Iquique: se inició la construcción de una nueva sala de transformación de harina de pescado en la planta sur, la que considera un alto nivel de automatización contando con una nueva ensacadora automática y una paletizadora automática; ambos equipos están habilitados para envasar el producto en sacos de 25 kg y 50 kg. El proyecto contempla una tolva y los mecanismos necesarios que permitirán el manejo de la harina de pescado en sacos de seis toneladas, además de silos que facilitarán los procesos de mezcla para la generación del producto final de venta.



Mejoramiento en tratamiento de lodos: durante el año 2022 la planta procesadora de harina y aceite de pescado de Corpesca Mejillones adquirió una máquina deshidratadora de lodos (desbarradora), para la recuperación del material particulado presente en las aguas de tratamiento en las celdas DAF (Dissolved Air Flotation). De esta forma ayuda al mejoramiento del rendimiento en harina y una disminución de costos en el tratamiento de las aguas.



01
Presentación

02
Perfil de la
entidad

03
Gobierno
corporativo

04
Estrategia

05
Personas

06
Modelo de
negocios

07
Indicadores

08
Más sobre
Inversiones
Nutravalor S.A.

09
Estados
financieros

10
Índice de
contenidos
normativos

11
Suscripción
de la memoria

Principales hitos 2022



Hitos Nutrisco S.A.



Reestructuración Orizon S.A.: en el marco de un proceso de reorganización cuyo objetivo fue separar las distintas áreas de actividad de la empresa, la Junta General Extraordinaria de Accionistas de Orizon S.A. acordó dividir la compañía, constituyéndose a consecuencia dos nuevas sociedades, Nutrisco S.A., y Nutrisco Chile S.A., subsistiendo Orizon S.A.

Nutrisco S.A., se dedicará principalmente a la inversión directa e indirecta en actividades relacionadas con la pesca y la industria alimentaria, y la administración de dichas inversiones, y por otra parte, Nutrisco Chile S.A. tendría por objeto principal la comercialización y distribución de alimentos para el consumo humano y animal. Orizon S.A. seguirá dedicándose al desarrollo de su giro pesquero.

Posterior a la referida división, Nutrisco S.A. realizó un aumento de capital, el cual fue suscrito por Pesquera Iquique-Guanaye S.A. e Inversiones Nutravalor S.A., y pagado mediante el aporte en dominio a Nutrisco S.A. de todas las participaciones, menos una acción, que estas sociedades tenían en Orizon S.A. y Nutrisco Chile S.A.

Producto del aporte en dominio recién señalado, Nutrisco S.A. se hizo dueña del 99,99% de las acciones de Orizon S.A. y Nutrisco Chile S.A., pasando a ser la matriz de estas dos sociedades, y estas sus subsidiarias.

Compra sociedad Valle Frío SpA.: con fecha 29 de julio de 2022 se adquirió la porción controladora ascendente al 65% del patrimonio de la sociedad Valle Frío SpA. Su adquisición se materializó mediante la suscripción y pago de 4.260.493 acciones por un total de US\$ 22,5 millones.



01
Presentación

02
Perfil de la entidad

03
Gobierno corporativo

04
Estrategia

05
Personas

06
Modelo de negocios

07
Indicadores

08
Más sobre Inversiones Nutravalor S.A.

09
Estados financieros

10
Índice de contenidos normativos

11
Suscripción de la memoria

Propiedad

Situación de control

Al 31 de diciembre de 2022, el Registro de Acciones de Inversiones Nutravalor S.A. estaba integrado por 863 accionistas. De conformidad a las normas vigentes, las siguientes personas, jurídicas o naturales, poseen un 10% o más del capital social, por lo que tienen el carácter de accionistas mayoritarios:

RUT	Nombre	Número de acciones al 31 de diciembre de 2022	Porcentaje de participación
93.809.000-9	Inversiones Angelini y Compañía Limitada	106.383.782	34,22%
96.556.310-5	AntarChile S.A.	58.126.119	18,70%

Además de los ya mencionados, Andrés Lyon Lyon, RUT 5.120.544-8, en conjunto con su cónyuge, María Carolina Valdivieso Ovalle, RUT 6.979.954-K, poseen el 9,33992% de Inversiones Nutravalor S.A. de forma directa o a través de personas jurídicas por ellos controladas. En tanto, su hermano Juan Lyon Lyon, RUT 4.603.484-8, y su cónyuge Isabel Valdivieso Ovalle, RUT 5.783.763-2, poseen el 4,43521% de las acciones de Inversiones Nutravalor S.A. de forma directa o a través de personas jurídicas por ellos controladas.

Mayores accionistas

La nómina de los mayores accionistas al 31 de diciembre de 2022 se detalla en el cuadro siguiente:

N°	Nombre	RUT	N° de acciones	%
1	Inversiones Angelini y Compañía Limitada	93.809.000-9	106.383.782	34,22%
2	AntarChile S.A.	96.556.310-5	58.126.119	18,70%
3	Inversiones Lo Recabarren Limitada	76.156.198-7	28.968.512	9,32%
4	Angelini Rossi Roberto	5.625.652-0	18.118.207	5,83%
5	Inversiones y Rentas San Juan Ltda.	79.933.140-3	13.724.517	4,41%
6	Angelini Rossi Patricia	5.765.170-9	13.702.799	4,41%
7	Friedberg Albert Dov	48.001.140-6	11.404.870	3,67%
8	Agroforestal e Inversiones Maihue Limitada	94.088.000-9	7.027.216	2,26%
9	Banchile Corredores de Bolsa S.A.	96.571.220-8	5.610.981	1,80%
10	Nevasa S.A. Corredores de Bolsa	96.586.750-3	5.440.869	1,75%
11	FCMI Financial Corporation	59.015.150-5	5.016.097	1,61%
12	BancoEstado S.A. Corredores de Bolsa	96.564.330-3	5.015.076	1,61%



Cambios importantes en la propiedad o control

En el periodo del ejercicio 2022 la compañía no registró cambios en la propiedad y control que sean relevantes señalar.

Identificación de accionistas mayoritarios

Al 31 de diciembre de 2022, el control de Inversiones Nutravalor S.A. correspondía -con acuerdo de actuación conjunta formalizado, el cual no contiene limitaciones a la libre disposición de acciones- a don

Roberto Angelini Rossi, RUT 5.625.652-0; y a doña Patricia Angelini Rossi, RUT 5.765.170-9.

Dicho control lo ejercen como sigue:

1. Acciones de propiedad directa de los controladores finales:
 - 1.1. Don Roberto Angelini Rossi es propietario directo del 5,82754% de las acciones emitidas por Inversiones Nutravalor S.A.; y
 - 1.2. Doña Patricia Angelini Rossi es propietaria directa del 4,40737% de las acciones emitidas por Inversiones Nutravalor S.A.



01 Presentación

02 Perfil de la entidad

03 Gobierno corporativo

04 Estrategia

05 Personas

06 Modelo de negocios

07 Indicadores

08 Más sobre Inversiones Nutravalor S.A.

09 Estados financieros

10 Índice de contenidos normativos

11 Suscripción de la memoria

Total de acciones de propiedad directa de los controladores finales: 10,23491%.

2. Acciones de propiedad indirecta a través de sociedades controladas por los controladores finales:

2.1. La sociedad Inversiones Angelini y Compañía Limitada, RUT 93.809.000-9, es propietaria directa del 34,21726% de las acciones emitidas por Inversiones Nutravalor S.A. Inversiones Angelini y Compañía Limitada es controlada por los controladores finales ya mencionados, o sea, don Roberto Angelini Rossi y doña Patricia Angelini Rossi, según el siguiente detalle:

2.1.1. Don Roberto Angelini Rossi, en forma directa 18,9659% e indirectamente 16,99231% a través de Inversiones Arianuova Limitada, RUT 76.096.890-0, de la cual tiene el 99% de los derechos sociales.

2.1.2. Doña Patricia Angelini Rossi, en forma directa 15,2968% e indirectamente 13,6993% a través de Inversiones Rondine Limitada, RUT 76.096.090-K, de la cual tiene el 99% de los derechos sociales.

2.1.3. Por otra parte, don Roberto Angelini Rossi controla estatutariamente Inversiones Golfo Blanco Limitada, RUT 76.061.995-7, que es propietaria del 19,4397% de los derechos sociales de Inversiones Angelini y Compañía Limitada. Los socios de Inversiones Golfo Blanco Limitada son: (i) don Roberto

Angelini Rossi con el 0,00011% de los derechos sociales; y (ii) don Maurizio Angelini Amadori, RUT 13.232.559-6, doña Daniela Angelini Amadori, RUT 13.026.010-1, don Claudio Angelini Amadori, RUT 15.379.762-5 y don Mario Angelini Amadori, RUT 16.095.366-7, con el 24,99997% de los derechos sociales cada uno.

2.1.4. Asimismo, doña Patricia Angelini Rossi controla estatutariamente Inversiones Senda Blanca Limitada, RUT 76.061.994-9, que es propietaria del 15,6059% de los derechos sociales de Inversiones Angelini y Compañía Limitada. Los socios de Inversiones Senda Blanca Limitada son: (i) doña Patricia Angelini Rossi con el 0,00014% de los derechos sociales; y (ii) don Franco Mellafe Angelini, RUT 13.049.156-1, don Maximiliano Valdés Angelini, RUT 16.098.280-2 y doña Josefina Valdés Angelini, RUT 16.370.055-7, con el 33,33329% de los derechos sociales cada uno.

2.2. La sociedad anónima abierta AntarChile S.A. es propietaria directa del 18,69568% de las acciones de Inversiones Nutravalor S.A. La citada AntarChile S.A., RUT 96.556.310-5, a su vez es controlada por Inversiones Angelini y Compañía Limitada, la que es dueña directa del 63,40150% de las acciones de AntarChile S.A. y dueña indirecta a través de su filial Inmobiliaria y Turismo Río San José S.A., del 0,07330% de las acciones de AntarChile S.A.

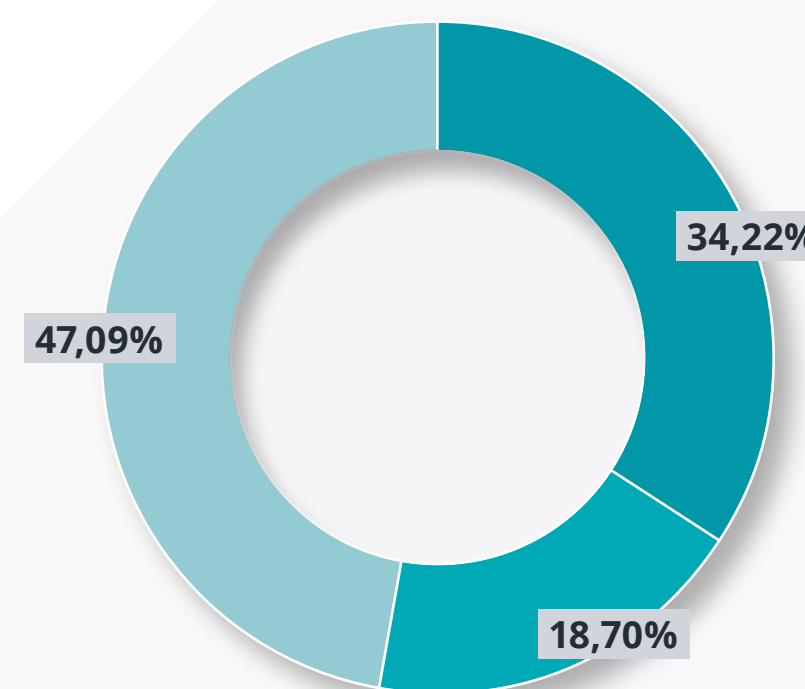
De conformidad a lo anterior, el grupo controlador de Inversiones Nutravalor S.A., definido precedentemente, controla directa e indirectamente el 63,14785% de las acciones emitidas por la antedicha compañía.

Por último, se deja constancia que las siguientes personas naturales relacionadas por parentesco con los controladores finales de Inversiones Nutravalor S.A. son dueños directos de los porcentajes de acciones de Inversiones Nutravalor S.A. que se mencionan a continuación: doña Daniela Angelini Amadori: 0,01976%, don Maurizio Angelini Amadori: 0,01976%, don Claudio Angelini Amadori: 0,01789%, don Mario Angelini

Amadori: 0,01558%, don Franco Roberto Mellafe Angelini: 0,02566%, don Maximiliano Valdés Angelini: 0,01963% y doña Josefina Valdés Angelini: 0,01963%.

Participación porcentual de los accionistas de Inversiones Nutravalor S.A.

Al 31 de diciembre de 2022, el Registro de Acciones de Inversiones Nutravalor S.A. no contempla inversiones por parte de fondos de pensiones, no obstante, estas entidades pueden tener en custodia de corredoras de bolsa parte de sus inversiones.



- ▶ Inversiones Angelini y Compañía Limitada
- ▶ AntarChile S.A.
- ▶ Otros accionistas

	% de participación	Número de acciones
Inversiones Angelini y Compañía Limitada	34,22%	106.383.782
AntarChile S.A.	18,70%	58.126.119
ADR u otros certificados de custodia	0%	0
Fondos de pensiones	0%	0
Otros fondos	0%	0
Otros accionistas	47,09%	146.396.857
Total	100,00%	310.906.758



Acciones, sus características y derechos

El capital de la sociedad es de US\$ 103.515.260 dividido en 310.906.758 acciones nominativas, sin valor nominal, todas de una misma y única serie, sin privilegio alguno.

Su propiedad consta por la inscripción en el Registro de Accionistas de la sociedad. Los títulos de acciones que se darán a los accionistas inscritos deberán reunir los requisitos establecidos en el reglamento de sociedades anónimas.

La sociedad no reconoce ni admite fracciones de acciones. En caso de que dos o más personas tengan participación en una deberán designar un representante común. Los acreedores de un

accionista no podrán intervenir en la administración de la sociedad.

Política de dividendos

Con fecha 4 de abril de 2002, el Directorio acordó proponer a la Junta Ordinaria de Accionistas que la compañía distribuya el 30% de las utilidades líquidas que arrojen sus balances anuales. Los dividendos se pagarán luego de que la junta general ordinaria de accionistas de cada año apruebe el respectivo balance anual, en la o las fechas que la junta determine para cada una de ellas.

La sociedad no tiene restricciones que impliquen limitaciones al pago de dividendos.

Información estadística

Dividendos

Los dividendos pagados por la compañía en los últimos tres ejercicios fueron:

Año	N° dividendo	Tipo	Fecha de pago	US\$ por acción	Cantidad de acciones con derecho a la fecha de pago	Monto total del dividendo US\$	Con cargo a:
2022	101	Definitivo	13/05/2022	0,003	310.906.758	932.720	Utilidades del último ejercicio
2021	-	-	-	-	-	-	-
2020	-	-	-	-	-	-	-

Transacciones en bolsas

Inversiones Nutravalor S.A. cotiza en la Bolsa de Comercio de Santiago y en la Bolsa Electrónica de Chile. Los movimientos para la Bolsa de Comercio de Santiago para el año 2022 fueron:

	Precio promedio	Volumen	Monto transado	Presencia bursátil
1er trimestre	\$89,4	119.410	\$10.655.307	0%
2do trimestre	\$102,3	747.987	\$76.462.362	0%
3er trimestre	\$105,9	979.477	\$103.768.418	0,56%
4to trimestre	\$126,3	1.884.916	\$238.095.865	1,11%

Inversiones Nutravalor S.A. en la Bolsa de Comercio de Santiago registró un precio promedio de \$115, tranzando un volumen anual de 3.731.790 acciones, que significó un monto total de \$428.981.952. Además, la acción presentó una presencia bursátil al 31 de diciembre de 2022 de 1,11%.

No se registraron movimientos de la acción en la Bolsa Electrónica de Chile.

Otros valores

Al cierre del último ejercicio, no hay valores vigentes que hayan sido emitidos por la sociedad distintos de las acciones precedentemente señaladas.



01
Presentación

02
Perfil de la
entidad

03
Gobierno
corporativo

04
Estrategia

05
Personas

06
Modelo de
negocios

07
Indicadores

08
Más sobre
Inversiones
Nutravalor S.A.

09
Estados
financieros

10
Índice de
contenidos
normativos

11
Suscripción
de la memoria

03 Gobierno corporativo

Conscientes de que un buen gobierno corporativo es clave para generar valor sostenible en el tiempo para sus accionistas y responder a los requerimientos de los terceros que puedan tener interés o verse afectados por su funcionamiento, Inversiones Nutravalor S.A. ha logrado adoptar principios, normas, prácticas y lineamientos sobre mejores prácticas de gobierno corporativo, transmitiéndolos a todos sus ejecutivos y trabajadores.

Marco de gobernanza

Inversiones Nutravalor S.A. procura que sus inversiones se realicen considerando aspectos económicos, sociales y ambientales. Estos factores definen una forma de desenvolverse en el ámbito empresarial que contribuye a la sociedad en general y a las comunidades en las que directa o indirectamente opera, más allá del beneficio económico y de lo establecido por la normativa legal vigente.

Para este fin, el gobierno corporativo posee entre sus instrumentos:



Código de Ética - Principios y Valores

Establece las directrices sobre los valores éticos de la compañía para directores, ejecutivos, trabajadores y servicios y/o proveedores externos, promoviendo el más estricto cumplimiento de las diversas normativas vigentes.



Modelo de Prevención de Delitos

Consiste en la implementación de actividades de prevención, detección y monitoreo, a través de diversas áreas de apoyo y actividades de control vinculadas al negocio, que pudieran representar probables riesgos de comisión de los delitos señalados en la Ley N°20.393 sobre responsabilidad penal de las personas jurídicas. El Modelo se encuentra certificado desde 2014 por una compañía externa inscrita en la CMF.



Política de Prevención de Delitos

Establece los lineamientos sobre los cuales se sustenta la adopción, implementación y operación del Modelo de Prevención de Delitos en Inversiones Nutravalor S.A. de acuerdo con lo establecido por la Ley N°20.393 sobre responsabilidad penal de las personas jurídicas.



Política de Gestión de Riesgos

Recoge las directrices acordadas por el Directorio, de forma sistemática, a través de una metodología establecida, de manera que la empresa realice formalmente la gestión integral de sus riesgos, con el fin de mitigarlos y en el caso de ser posible, mejorar la toma de decisiones.



Canal de denuncias o Línea Directa

De carácter confidencial y anónimo, el canal de denuncias Línea Directa permite que toda persona que tenga información acerca de una práctica que constituya una infracción a la Ley N°20.393, de una conducta que se aparte de los principios éticos establecidos en el Código de Ética, o de un posible fraude, pueda denunciarla al Encargado de Prevención de Delitos y al Comité de Ética de la sociedad.



Manual de Manejo de Información de Interés para el Mercado

Instrumento aprobado por el Directorio que rige el manejo de información conforme establece la NCG N°270 de la Comisión para el Mercado Financiero. Define las políticas y procedimientos relativos a la adquisición o enajenación de valores y el manejo, uso y/o divulgación de información privilegiada o de interés para el mercado.



Política de Aportes a la Comunidad

Establece directrices y procedimientos para guiar las decisiones que se adopten respecto de los aportes que se consideren convenientes y que sean de beneficio para el país o las comunidades donde la empresa realiza sus actividades.



Política de Libre Competencia

Este documento especifica y refuerza los principios de la libre competencia que deben ser observados por todos los miembros de la compañía.



Política de Derechos Humanos

Inversiones Nutravalor S.A. se encuentra comprometido con la vigencia universal y el respeto de los derechos humanos, razón por la que el Directorio aprobó en la sesión del día 1 de diciembre de 2022 una Política de Derechos Humanos, la que orienta de forma transversal y prescriptiva toda la actividad de la compañía, con el propósito de alcanzar mayores niveles de sostenibilidad en sus negocios.



Política de Conflictos de Interés

Aprobada en la sesión del 1 de diciembre de 2022, tiene como objetivo identificar y regular las situaciones que configuran un conflicto de interés entendiéndose por tal, cualquier situación en la que las circunstancias personales de un director, ejecutivo, representante, trabajador y asesor se contraponen con el interés de la empresa.



Procedimientos de Gobierno Corporativo

Conjunto de lineamientos que regulan el funcionamiento del Directorio, tales como el proceso de postulación e inducción para los nuevos directores, su capacitación permanente, la contratación de asesorías para el Directorio, el mecanismo de reemplazo del gerente general y/o sus ejecutivos principales y otros instrumentos. Asimismo, establecen la creación de herramientas que faciliten el análisis, detección y evaluación de la suficiencia, oportunidad, pertinencia y facilidad de comprensión de las diversas revelaciones que la compañía realiza al mercado, con el fin de que el Directorio eventualmente determine la necesidad de mejorar la información que se suministra.

Adherencia a códigos nacionales o internacionales

Inversiones Nutravalor S.A. actualmente no ha adoptado ni adhiere a códigos de buen gobierno corporativo emanados de organismos públicos o privados, nacionales o extranjeros.

Evaluación del sistema de gobierno corporativo

Si bien no existe un procedimiento formal de mejoramiento continuo, el Directorio está permanentemente atento a detectar e implantar mejoras en su funcionamiento. Se estima que el mejoramiento del funcionamiento del Directorio se fortalece a través de la capacitación de sus integrantes.

El Directorio cuenta con un procedimiento de capacitación para los directores de la sociedad, que contempla establecer anualmente un programa que incluye aquellas materias atinentes a las mejores prácticas de gobierno corporativo.

Gobernanza de temas ASG: cambio climático y derechos humanos

Inversiones Nutravalor S.A. al no realizar actividades productivas en forma directa, no cuenta con una política o procedimiento que expresamente incorpore las materias ambientales. Son sus subsidiarias Corpesca S.A. e Inversiones Caleta Vitor S.A. y asociada Nutrisco S.A. las que impulsan de forma independiente estrategias de negocios sustentadas en lograr un equilibrio

entre el desarrollo empresarial, el cuidado del medioambiente y la generación de valor social y económico para todo su público de interés, lo que es fundamental para Inversiones Nutravalor S.A.

Como parte del compromiso con el medioambiente y sus recursos, Corpesca S.A., Inversiones Caleta Vitor S.A. y Orizon S.A. realizan sus operaciones apegándose estrictamente a las normas respectivas vigentes, elevando de manera constante el nivel de calidad de sus procesos productivos. Ello incluye un monitoreo permanente de la calidad del aire, de las emisiones líquidas al mar y el cabal cumplimiento de periodos de vedas biológicas, talla de las especies y cuotas de captura.

Con el fin de mejorar sus procesos industriales y cuidar la sustentabilidad del ambiente y sus recursos en las actividades extractivas, productivas, de investigación y comerciales que ellas realizan, estas empresas han materializado numerosas inversiones que involucran significativos esfuerzos financieros, operacionales y administrativos, parte de las cuales se detallan en la sección Principales hitos 2022 que incluye esta memoria.


Por último, Inversiones Nutravalor S.A. se encuentra comprometida con la vigencia universal y el respeto incondicional de los derechos humanos, razón por la que el Directorio aprobó en la sesión del día 1 de diciembre de 2022 una Política de Derechos Humanos, la que orienta de forma transversal y prescriptiva toda la actividad de la compañía, con el propósito de alcanzar mayores niveles de sustentabilidad en sus negocios. Las eventuales infracciones a esta política pueden ser denunciadas

por cualquier persona, de forma anónima y confidencial, en el canal Línea Directa.

Manejo de conflictos de interés, libre competencia y *compliance*

Como medidas de detección y gestión de los conflictos de interés que pudieren darse dentro de la compañía, Inversiones Nutravalor S.A. se ha provisto de distintas normativas internas que explican dicho fenómeno, establecen procedimientos a seguir en caso de detección de potenciales o actuales conflictos de interés dentro de la empresa, junto a un canal de denuncia de fácil acceso para efectuar los denuncios que procedan. Las normativas internas referidas son: Código de Ética, el Manual de Manejo de Información de Interés para el Mercado, la Política de Conflictos de Interés y el Procedimiento Línea Directa (Canal de Denuncias). El contenido de estos documentos forma parte de las capacitaciones anuales que el Encargado de Prevención de Delitos realiza a todos los integrantes de la compañía.

Por su parte, como medidas de detección y gestión para prevenir la corrupción, el lavado de activos y el financiamiento del terrorismo, al igual que en el caso anterior, la compañía se ha provisto de distintas normativas internas que establecen procedimientos a seguir en caso de detección de una potencial o actual comisión de estos delitos, junto a un canal de denuncia de fácil acceso para efectuar los denuncios que procedan. Las normativas internas referidas son: el Modelo de Prevención de Delitos (Política de Prevención de Delitos y Procedimiento de Prevención de Delitos) y el Procedimiento Línea Directa (Canal de Denuncias). El contenido de estos



01
Presentación

02
Perfil de la
entidad

03
Gobierno
corporativo

04
Estrategia

05
Personas

06
Modelo de
negocios

07
Indicadores

08
Más sobre
Inversiones
Nutravalor S.A.

09
Estados
financieros

10
Índice de
contenidos
normativos

11
Suscripción
de la memoria

documentos forma parte de las capacitaciones anuales que el Encargado de Prevención de Delitos realiza a todos los integrantes de la compañía.

Por otro lado, para detección y gestión de las conductas que pudieren afectar la libre y leal competencia la compañía ha adoptado una serie de medidas preventivas y procedimientos a seguir en caso de detección de conductas que pudieren atentar contra la libre y leal competencia, junto a un canal de denuncias de fácil acceso para efectuar los denuncios que procedan. Estas medidas y procedimientos se encuentran en la Política de Libre Competencia y en el Procedimiento Línea Directa (Canal de Denuncias).

Grupos de interés

Al tratarse de una sociedad *holding*, Inversiones Nutravalor S.A. ha identificado únicamente como grupos de interés a sus accionistas y acreedores financieros.

En resguardo de los intereses de sus accionistas y acreedores financieros, la compañía ha implementado políticas de transparencia y ética en la gestión de sus inversiones, garantizando la veracidad y confiabilidad de la información que proporciona a sus grupos de interés. Además, establece políticas de endeudamiento y liquidez prudentes, asegurando que sus deudas sean sostenibles y manejables, tanto en el corto como largo plazo.

Innovación, investigación y desarrollo

Para Inversiones Nutravalor S.A., es fundamental el desarrollo sustentable de sus actividades, pero

dado que es una sociedad de inversiones, no destina recursos significativos a investigación y desarrollo de manera directa. Si lo hace a través de sus subsidiarias Corpesca S.A. e Inversiones Caleta Vitor S.A. y su asociada Nutrisco S.A., las que, con el propósito de mejorar sus procesos industriales y cuidar la sustentabilidad de sus negocios, realizan importantes esfuerzos financieros, operacionales y administrativos, tal como se indicó en la sección Principales hitos 2022 que incluye esta memoria.

Diversidad e inclusión

Dado que la compañía es una sociedad *holding* en la que no más de cinco trabajadores prestan servicios, la empresa no cuenta con una política o procedimiento aprobado para detectar y reducir las barreras organizacionales, sociales o culturales que pudieran estar inhibiendo la diversidad de capacidades, condiciones, experiencias y visiones que sin esas barreras se habrían dado naturalmente en la organización.

Considerando el reducido grupo de trabajadores que integra la compañía, esta no cuenta con una política o procedimiento aprobado para identificar la diversidad de capacidades, conocimientos, condiciones, experiencias y visiones entre sus empleados, y tampoco cuenta con una política aprobada de contratación que tenga como objetivo lograr y preservar dicha diversidad.

Desde la elección del Directorio, gerente general y demás ejecutivos, se procura que el criterio de selección sea la experiencia y capacidad para aportar al desarrollo de Inversiones Nutravalor S.A.



01
Presentación

02
Perfil de la
entidad

03
Gobierno
corporativo

04
Estrategia

05
Personas

06
Modelo de
negocios

07
Indicadores

08
Más sobre
Inversiones
Nutravalor S.A.

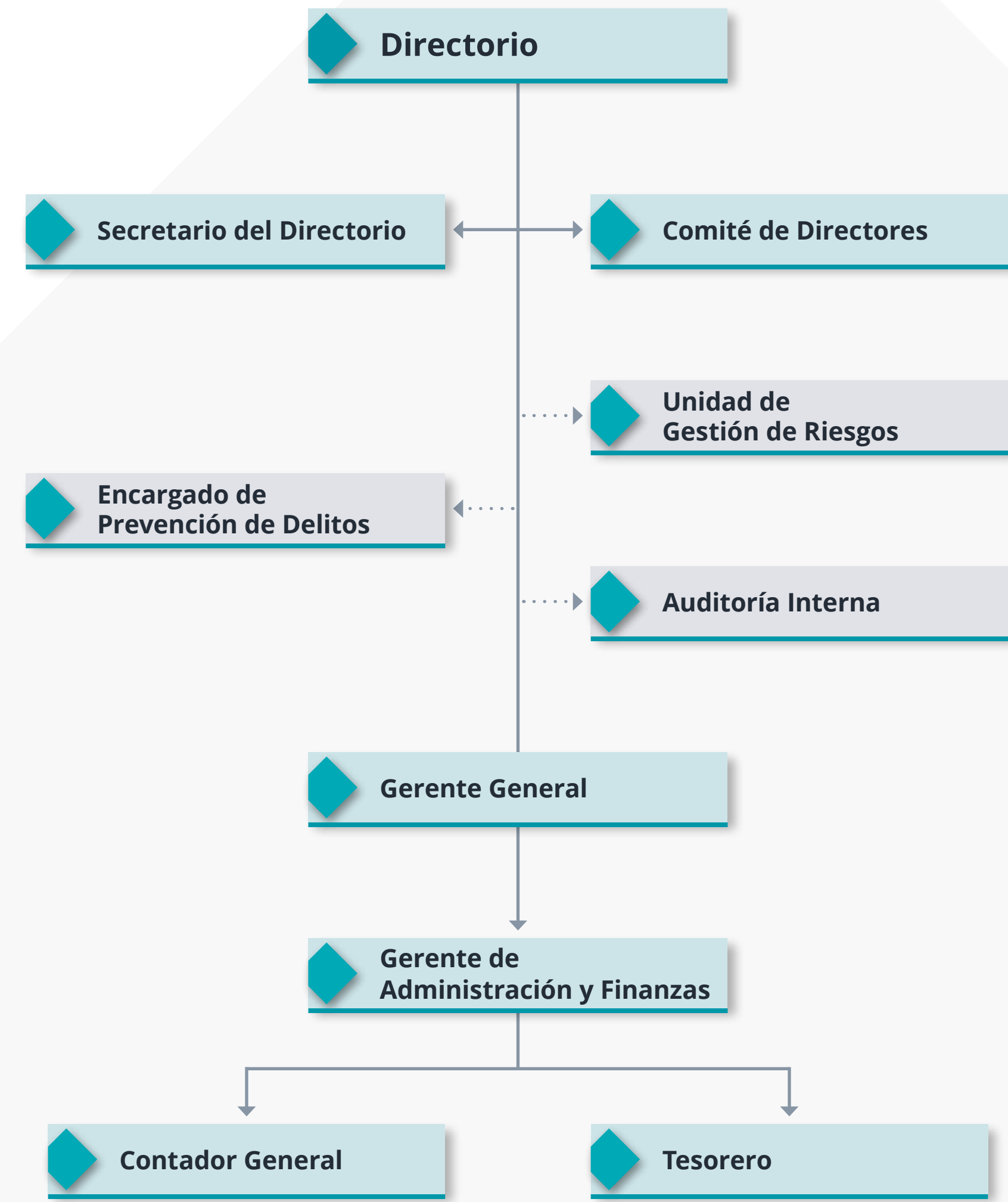
09
Estados
financieros

10
Índice de
contenidos
normativos

11
Suscripción
de la memoria



Organigrama



01 Presentación

02 Perfil de la entidad

03 Gobierno corporativo

04 Estrategia

05 Personas

06 Modelo de negocios

07 Indicadores

08 Más sobre Inversiones Nutravalor S.A.

09 Estados financieros

10 Índice de contenidos normativos

11 Suscripción de la memoria

Directorio


La sociedad tiene un Directorio integrado por siete miembros titulares y sus estatutos no consideran directores suplentes.

En Junta General Ordinaria de Accionistas del 29 de abril de 2021 se designó como directores de la sociedad, por un periodo estatutario de tres años, a Jorge Andueza Fouque, Roberto Angelini Rossi, Joanna Davidovich Gleiser, Claudio Elgueta Vera, Andrés Lyon Lyon, Andrés Serra Cambiaso y Manuel Antonio Tocornal Astoreca. En la misma ocasión, Andrés Serra Cambiaso fue designado como director independiente de la sociedad. Todos ellos cumplen estas funciones desde la citada fecha.



Composición

En la sesión de Directorio del 6 de mayo de 2021, celebrada después de la Junta General Ordinaria de Accionistas, se designó por unanimidad, con la abstención de los respectivos designados, a Manuel Antonio Tocornal Astoreca y a Jorge Andueza Fouque como presidente y vicepresidente de la compañía, respectivamente, de acuerdo con lo establecido en los estatutos de la sociedad.



Manuel Antonio Tocornal Astoreca

Presidente

RUT: 2.694.027-3

Nacionalidad: chilena

Profesión: empresario

Fecha nombramiento: 29/04/2021

Trayectoria: tiene una amplia experiencia en el sector pesquero industrial del país por más de 40 años asociado al Grupo Angelini. Es consejero de la Sociedad de Fomento Fabril, director de Coca-Cola Embonor, presidente de Inversiones Nutravalor S.A., vicepresidente de Pesquera Iquique-Guanaye S.A., director de Novofish y director de la Sociedad Agrícola Requingua Ltda.



Jorge Andueza Fouque

Vicepresidente

RUT: 5.038.906-5

Nacionalidad: chilena

Profesión: ingeniero civil electrónico

Fecha nombramiento: 29/04/2021

Trayectoria: ingeniero civil electrónico de la Universidad Técnica Federico Santa María. Cuenta con un Postgrado en Administración de Empresas de la Escuela de Negocios de la Universidad Adolfo Ibáñez. Entre 1973 – 1977 se desempeñó en la división NASA de la Universidad de Chile; entre 1977 – 1980 en IBM Chile; entre 1981 – 2000 en Sigma S.A. y entre 1999 – 2017 como gerente general de AntarChile S.A. Actualmente, es presidente del directorio de Nutrisco S.A. e Inversiones Siemel S.A. También, es vicepresidente de AntarChile S.A., Empresas Copec S.A., Celulosa Arauco y Constitución S.A. (ARAUCO), Copec S.A., Inversiones Nutravalor S.A. y Corpesca S.A.



▶ **Roberto Angelini Rossi**

Director

RUT: 5.625.652-0

Nacionalidad: chilena

Profesión: ingeniero civil industrial

Fecha nombramiento: 29/04/2021

Trayectoria: ingeniero civil de industrias, mención química, de la Pontificia Universidad Católica de Chile. Se integró al Grupo Angelini en 1976 como ingeniero y desde 1982 ha ocupado cargos directivos en las principales compañías del conglomerado. Actualmente es presidente en los Directorios de Empresas Copec S.A., Copec S.A., AntarChile S.A., Corpesca S.A., Pesquera Iquique-Guanaye S.A., Inversiones Alxar S.A. y Servicios Corporativos SerCor S.A., y es miembro del Directorio de Celulosa Arauco y Constitución S.A., Inversiones Nutravalor S.A., Nutrisco S.A. e Inversiones Siemel S.A. Además, ha impulsado y participado en distintas fundaciones que apoyan el desarrollo económico y social de Chile, promoviendo la investigación científica y tecnológica, el mejoramiento de la educación y la calidad de la vivienda social.



▶ **Joanna Davidovich Gleiser**

Directora

RUT: 14.524.425-0

Nacionalidad: chilena

Profesión: economista

Fecha nombramiento: 29/04/2021

Trayectoria: economista de la Pontificia Universidad Católica de Chile, Magíster en Economía en la misma casa de estudios y Magíster en Derecho de la Empresa de la Universidad Adolfo Ibáñez, con amplia experiencia en análisis económico y diseño de políticas públicas. Experiencia en el sector privado y público. Se destacan los cargos de directora de la Oficina de Competitividad del Ministerio de Economía, directora de Inversiones Nutravalor S.A., directora de la Comisión de Productividad de la CPC, directora del Puerto San Antonio y directora del Consejo del Salmón.



▶ **Claudio Elgueta Vera**

Director


RUT: 5.547.019-k

Nacionalidad: chilena

Profesión: ingeniero civil electricista

Fecha nombramiento: 29/04/2021

Trayectoria: ingeniero civil electricista de la Universidad de Chile, con un Magíster en Gestión y Políticas Públicas de la misma casa de estudios. Ha ocupado diversas responsabilidades ejecutivas a lo largo de su carrera, destacando la de gerente general de Eperva S.A., de su subsidiaria Corpesca S.A., de Maestranza Iquique y en el ámbito de consultoría empresarial de SerCor S.A. En la actualidad es director de Inversiones Nutravalor S.A. y Corpesca S.A., además de participar en el Consejo Consultivo de Fundación Copec-UC, así como en la Fundación Chilena del Pacífico.



01
Presentación

02
Perfil de la
entidad

**03
Gobierno
corporativo**

04
Estrategia

05
Personas

06
Modelo de
negocios

07
Indicadores

08
Más sobre
Inversiones
Nutravalor S.A.

09
Estados
financieros

10
Índice de
contenidos
normativos

11
Suscripción
de la memoria



▶ **Andrés Lyon Lyon**

Director

RUT: 5.120.544-8

Nacionalidad: chilena

Profesión: ingeniero comercial

Fecha nombramiento: 29/04/2021

Trayectoria: ingeniero comercial de la Universidad de Chile. Director de Eperva S.A. desde 2001 (actualmente Inversiones Nutravalor S.A.) y es miembro de su Comité de Directores. También es director de AntarChile S.A., Chilean South Apple, BP Iluminación y Agrícola Huertos del Huique. Ha desarrollado su actividad empresarial en el rubro financiero, agrícola, eléctrico y de la construcción, entre otros.



▶ **Andrés Serra Cambiaso**

Director independiente

RUT: 7.636.219-k

Nacionalidad: chilena

Profesión: ingeniero civil industrial

Fecha nombramiento: 29/04/2021


Trayectoria: ingeniero civil industrial de la Pontificia Universidad Católica de Chile. Tiene amplia trayectoria en el sector eléctrico y minero en Chile y Perú. Director de Inversiones Nutravalor S.A., Clínica Indisa y Besalco.



▶ **Secretario del Directorio**
Jorge Andueza Fabani

Abogado

RUT: 9.358.294-2



01 Presentación

02 Perfil de la entidad

03 Gobierno corporativo

04 Estrategia

05 Personas

06 Modelo de negocios

07 Indicadores

08 Más sobre Inversiones Nutravalor S.A.

09 Estados financieros

10 Índice de contenidos normativos

11 Suscripción de la memoria

Remuneración

La remuneración del Directorio es determinada en la Junta de Accionistas la cual estableció un monto igual para todos los directores de UF 100, excepto el presidente y vicepresidente del Directorio, cuyas remuneraciones ascienden a UF 300 y UF 200 respectivamente.

Durante 2022, los directores de la sociedad percibieron remuneraciones brutas en pesos, que en su equivalencia en dólares corresponden a los siguientes montos:

Fuera de las dietas antes informadas, en 2022 los miembros del Directorio no percibieron, por parte de Inversiones Nutravalor S.A., otras remuneraciones u otros ingresos por asesorías. Tampoco existen planes de incentivo, como bonos, compensaciones en acciones, opciones de acciones u otras opciones en las que participen los directores.

En 2022 el Directorio, al igual que en el periodo anterior, no incurrió en gastos por asesorías externas.

Nombre	Cargo	2022				2021			
		Remuneración				Remuneración			
		Fija MUS\$	Variable MUS\$	Comité MUS\$	Total MUS\$	Fija MUS\$	Variable MUS\$	Comité MUS\$	Total MUS\$
Manuel Antonio Tocornal Astoreca	Presidente	135,9	-	-	135,9	142,7	-	-	142,7
Jorge Andueza Fouque	Vicepresidente	90,6	-	15,9	106,5	95,1	-	16,6	111,7
Roberto Angelini Rossi	Director	45,3	-	-	45,3	47,6	-	-	47,6
Joanna Davidovich Gleiser*	Directora	45,3	-	-	45,3	31,3*	-	-	31,3
Claudio Elgueta Vera	Director	45,3	-	-	45,3	47,6	-	-	47,6
Andrés Lyon Lyon	Director	45,3	-	15,9	61,2	47,6	-	16,6	64,2
Andrés Serra Cambiaso	Director independiente	45,3	-	15,9	61,2	47,6	-	16,6	64,2
Jorge Bunster Betteley*	-	-	-	-	-	16,3*	-	-	16,3

* Joanna Davidovich Gleiser ingresó al Directorio en la Junta Ordinaria de Accionistas del 29 de abril de 2021.

* Jorge Bunster Betteley se desempeñó como director de la sociedad hasta abril de 2021.



Política para contratación de asesores

Conforme a la Política para la Contratación de Asesorías del Directorio, contemplada en los Procedimientos de Gobierno Corporativo de Inversiones Nutravalor S.A., el Directorio puede contratar asesores en materias contables, tributarias, financieras, legales o sobre las cuales estime conveniente conocer la opinión de un experto, cuya elección se realiza respetando los *quorum* de votación del órgano. Es política de la sociedad que los asesores sean escogidos entre entidades o personas especialistas de reconocido prestigio y experiencia en las materias que interesa consultar, de forma tal de obtener un servicio de óptimo nivel, privilegiando los

aspectos técnicos y la idoneidad por sobre aspectos económicos, aunque cuidando que el costo de la asesoría que se encargue esté acorde a los valores de mercado y que los entregables asociados al trabajo encomendado estén documentados adecuadamente.

Por último, se procura que los asesores sean independientes en la emisión de su opinión, privilegiando la contratación de asesores que no presenten conflictos de interés. En el caso de que el asesor externo sea una persona relacionada a la sociedad, se toman todas las medidas para dar estricto cumplimiento al título XVI de la Ley de Sociedades Anónimas.



01 Presentación

02 Perfil de la entidad

03 Gobierno corporativo

04 Estrategia

05 Personas

06 Modelo de negocios

07 Indicadores

08 Más sobre Inversiones Nutravalor S.A.

09 Estados financieros

10 Índice de contenidos normativos

11 Suscripción de la memoria



El Directorio no incurrió en gastos por asesorías externas durante el año 2022.

Matriz de conocimientos, habilidades y experiencia

Los miembros del Directorio de la sociedad son profesionales que con su vasta experiencia y en base a los principios y normas que la rigen, velan porque la compañía se desarrolle de acuerdo a las mejores prácticas de gobierno corporativo.

Procedimiento de inducción

En caso de incorporarse un nuevo director, este realiza un proceso de inducción para que conozca

y comprenda el quehacer de la sociedad, sus negocios, riesgos, incluyendo los de sostenibilidad, políticas, procedimientos, principales criterios contables y el marco jurídico vigente más relevante, y aplicable a la compañía y al Directorio.

Este proceso se compone, a lo menos, de la entrega de una carpeta informativa de la sociedad, la realización de charlas de inducción, entrevistas y eventualmente la visita a las instalaciones de sus subsidiarias y asociadas. El encargado de llevar a cabo este proceso de inducción es el gerente general de la empresa.

Más detalles se encuentran en el [Procedimiento de Gobierno Corporativo](#) de la sociedad.

Reuniones con áreas de Riesgo y Auditoría Interna

El Directorio de Inversiones Nutravalor S.A., haciendo un correcto uso de su derecho a ser plenamente informado de todo lo relacionado con la marcha de la compañía para poder dar cumplimiento cabal a su deber de cuidado y diligencia en el ejercicio de sus funciones, se reúne periódicamente con las áreas de Gestión de Riesgos, Auditoría Interna, con el Encargado de Prevención de Delitos y con la empresa de Auditoría Externa, en las que participa también el gerente general de la compañía, si así lo determina el Directorio.

Nombre	Experiencia en								
	Fusiones y adquisiciones	Gestión de riesgos	Libre competencia	Gobierno corporativo	Medioambiente	Compliance	Regulación	Finanzas	Estrategia
Manuel Antonio Tocornal Astoreca	✓			✓		✓		✓	
Jorge Andueza Fouque	✓	✓		✓	✓		✓		✓
Roberto Angelini Rossi	✓	✓		✓	✓		✓		✓
Joanna Davidovich Gleiser		✓	✓		✓		✓	✓	✓
Claudio Elgueta Vera	✓	✓		✓		✓	✓	✓	✓
Andrés Lyon Lyon	✓	✓	✓	✓	✓	✓	✓	✓	✓
Andrés Serra Cambiaso	✓			✓	✓	✓	✓	✓	✓

Auditoría Interna

Con la Unidad de Auditoría Interna el Directorio se reúne semestralmente. En dichas sesiones se da a conocer un resumen de los informes de auditoría emitidos, el estado de avance del programa de auditorías comprometido y se informa respecto del cumplimiento de los planes de acción implementados por la administración para resolver las brechas detalladas en dichos informes. Adicionalmente, en la sesión de fin de año se incluye, además, la propuesta del programa de auditoría para el año siguiente, basado en la matriz de riesgos operacionales de la sociedad, la cual es ratificada o complementada por el Directorio. Asimismo, el responsable de la unidad cuenta con autonomía para informarle al Directorio, en todo momento, sobre cualquier situación extraordinaria que considere que debiera estar en su conocimiento.

Unidad de Gestión de Riesgos

En tanto, el Directorio se reúne una vez al año con la Unidad de Gestión de Riesgos. En dichas sesiones se da a conocer los principales factores del contexto externo e interno a los cuales se encuentra la organización expuesta para luego dar paso a proponer la actualización de la matriz de riesgo de alto nivel, tomando en cuenta riesgos emergentes, materialización de riesgos en el tiempo y contingencias de carácter político, social, cambios normativos, entre otros. Se presentan los niveles de impacto y probabilidad de cada riesgo y cómo estos evolucionan respecto del nivel de riesgo presentado en la sesión del año anterior al Directorio,

entregando los antecedentes que justifican la mayor o menor exposición.

En la matriz de riesgo se incluyen sumariamente riesgos sociales (por ejemplo, efervescencia de movimientos sociales y riesgos de sostenibilidad (por ejemplo, cambio climático, disponibilidad de especies pelágicas) siendo su tratamiento en profundidad abordado por las subsidiarias y asociadas. Adicionalmente, se presentan los riesgos agrupados en categoría (estratégicos, operacionales, legales y financieros) permitiendo con ello visualizar en cuáles la empresa estaría más expuesta. Finalmente se presenta el nivel de cumplimiento del programa de monitoreo de ejecución de controles y planes de acción clave para aquellos riesgos operacionales clasificados como críticos, con el propósito de entregar mayores garantías de que estos riesgos no se materialicen. Este proceso de monitoreo es continuo durante el año y tanto el gerente general como el gerente de administración y finanzas participan activamente en los procesos de actualización del contexto interno / externo, matriz de riesgos y monitoreo de controles clave antes de la presentación a Directorio.

Encargado de Prevención de Delitos

El Directorio se reúne también con el Encargado de Prevención de Delitos (EPD), quien reporta semestralmente ante él. En estas reuniones se presenta un informe escrito respecto de las actividades de la Política y Procedimientos de Prevención de Delitos de la Ley N°20.393, así como posibles modificaciones que se puedan realizar a estas. Además, se presenta el avance del programa

de trabajo que incluye difusiones, capacitaciones, revisiones del Modelo de Prevención de Delitos y el reporte de denuncias por el canal habilitado por la sociedad, en caso de haberlas. Finalmente, en la sesión de fin de año, se presenta el programa de trabajo para el siguiente ejercicio, con relación al Modelo de Prevención de Delitos de la compañía, detallando las actividades a realizar, las fechas correspondientes y una propuesta de presupuesto para la gestión de dicho modelo.

Auditoría Externa

Además, se reúne semestralmente con el auditor externo para la revisión del programa de auditoría y de las situaciones detectadas por él. Es importante destacar que el auditor externo puede expresar en cualquier momento, con libertad e independencia, su opinión respecto de cualquier materia que a su juicio debiera conocer el Directorio.

Monitoreo y control de los temas ASG

No existe una periodicidad preestablecida para que el Directorio se informe sobre los asuntos relacionados con las materias ambientales y sociales, pero es una práctica habitual que los directores incorporen estos temas en cada oportunidad e instancia que estimen necesario, especialmente durante las reuniones anuales con la Unidad de Gestión de Riesgos.

Visitas a terreno

Por tratarse de una sociedad matriz de inversión o *holding*, no aplican las visitas a terreno, sin perjuicio

que el Directorio considere la realización de visitas a las instalaciones de sus filiales principales. Tales visitas, de preferencia podrían efectuarse cuando se realice el procedimiento de inducción a nuevos directores.

Evaluación del Directorio y sus comités

Si bien no existe un procedimiento formal de mejoramiento continuo, el Directorio está permanentemente atento a detectar e implementar mejoras en su funcionamiento. Se estima que la optimización del desempeño del Directorio se fortalece a través de la capacitación de sus integrantes.

El Directorio cuenta con un procedimiento de capacitación que establece anualmente un programa que incluye las siguientes materias:

- **Las mejores prácticas de gobierno corporativo** que han ido adoptando otras entidades tanto a nivel local como internacional.
- **Los principales avances** que se hayan dado en el último año a nivel local e internacional en lo referido a inclusión, diversidad y reportes de sostenibilidad.
- **Las principales herramientas de gestión de riesgos**, incluidos los de sostenibilidad, que se hayan ido implementando en el último año a nivel local e internacional.
- **Los fallos, sanciones o pronunciamientos más relevantes** que hayan ocurrido en el último año a nivel local e internacional con los deberes de cuidado, reserva, lealtad, diligencia e información.
- **Revisión de ejemplos de situaciones que configuran un conflicto de interés** en el

Directorio y de formas en que esos conflictos de interés pueden evitarse o resolverse en el mejor interés social.

Áreas de capacitación

Durante 2022 se efectuaron una serie de acciones tendientes a promover y perfeccionar, de forma continua, las mejores prácticas de gobierno corporativo. Entre ellas destacan las diversas jornadas de capacitación y actualización relativas a esta materia para directores y altos ejecutivos de Inversiones Nutravalor S.A. y sus empresas relacionadas, de forma de mantener el más alto conocimiento respecto de las tendencias nacionales e internacionales en materias de gobierno corporativo. Las principales temáticas abordadas fueron:

Principales capacitaciones 2022



Iª Jornada de actualización en gobiernos corporativos 2022: Objetivos de la NCG N°461 y el rol del Directorio en su implementación.

IIª Jornada de actualización en gobiernos corporativos 2022: La empresa ante las redes sociales: imperativos y oportunidades.

IIIª Jornada de actualización en gobiernos corporativos 2022: La gestión del talento hoy.

Barreras organizacionales, sociales y culturales

Los directores son elegidos por la Junta de Accionistas para aportar al gobierno corporativo de la empresa, no existiendo barreras organizacionales, sociales o culturales que restrinjan su elegibilidad más allá de su idoneidad, de acuerdo a lo que estimen los accionistas de la compañía.

Si bien la compañía no cuenta con un procedimiento que tenga como fin exclusivo la detección y corrección de eventuales barreras organizacionales, sociales o culturales, se considera que el procedimiento de capacitaciones y la política de contratación de asesorías del Directorio, contribuyen al logro de este objetivo.

Asesoría externa en la evaluación de desempeño del Directorio

A la fecha del cierre de la presente Memoria Integrada no se ha considerado necesaria la contratación de asesores externos para estos efectos.

Sesiones del Directorio

El número de sesiones ordinarias anuales del Directorio está fijado en los estatutos de la compañía.

En 2022 el Directorio sesionó 14 veces, siendo 12 sesiones ordinarias y dos extraordinarias. El Directorio no ha establecido un requisito mínimo de tiempo de dedicación presencial o remota a las mismas. Se estima que es responsabilidad de cada director cumplir sus funciones con el grado de diligencia y cuidado que exige la ley, correspondiendo a cada uno determinar el tiempo que debe dedicar para estos efectos.

La compañía no ha definido un plazo para el envío de los antecedentes de cada sesión, sin embargo, es una práctica habitual de la administración que ellos sean remitidos con al menos 24 horas de anticipación a los directores.

Por último, se deja constancia que los directores de la sociedad se encuentran continuamente informados sobre los acontecimientos de la compañía y, cuando lo estiman necesario, pueden acordar sesiones extraordinarias para aquellos temas que requieran de una rápida atención.

Fecha de la sesión ordinaria en 2022	% de asistencia
06-01-2022	100%
03-02-2022	100%
03-03-2022	100%
07-04-2022	100%
05-05-2022	100%
02-06-2022	100%
07-07-2022	100%
04-08-2022	100%
01-09-2022	86%
06-10-2022	100%
03-11-2022	100%
01-12-2022	71%

Fecha de la sesión extraordinarias en 2022	% de asistencia
19-05-2022	100%
21-11-2022	100%

Plan de contingencia

Inversiones Nutravalor S.A. cuenta con un plan de recuperación ante desastres, que presta la empresa relacionada Red To Green S.A., que define en forma precisa cómo y dentro de qué plazo se recuperaría la infraestructura y servicios de tecnología, en el caso que ocurra un desastre o un incidente disruptivo. Este plan incluye todos los recursos y procesos necesarios para la recuperación de la infraestructura y servicios de tecnología que resultaran afectados.

Sistema de información al Directorio

La sociedad cuenta con aplicaciones tecnológicas (Diligent Board y Línea Directa) que permiten a los directores tener acceso por vía electrónica a:



01 Presentación

02 Perfil de la entidad

03 Gobierno corporativo

04 Estrategia

05 Personas

06 Modelo de negocios

07 Indicadores

08 Más sobre Inversiones Nutravalor S.A.

09 Estados financieros

10 Índice de contenidos normativos

11 Suscripción de la memoria



- i) las actas y documentos tenidos en vista para cada sesión del Directorio, estando ahí disponible un registro histórico de tales actas y documentos de hasta tres años;
- ii) las minutas o documentos en que se sintetizan todas las materias que se tratarán en cada sesión de Directorio, demás antecedentes que se presentarán y adicionales para su preparación;
- iii) un sistema o canal de denuncias; y
- iv) al texto definitivo del acta de cada sesión de Directorio, los que quedan disponibles antes de la siguiente sesión.

Canal de denuncias

Para canalizar las denuncias por parte de su personal, cualquiera sea el vínculo contractual, accionistas, clientes, proveedores o terceros ajenos a la sociedad, de eventuales irregularidades o ilícitos, la compañía posee un canal de denuncias

con las características detalladas en la sección Marco de gobernanza.

El sistema implementado permite al denunciante conocer el estado de su denuncia. Adicionalmente, en las capacitaciones a los trabajadores se informa e instruye sobre el uso de esta plataforma.

Directores en situación de discapacidad

No hay directores con situación de discapacidad en Inversiones Nutravalor S.A.

Brecha salarial por género

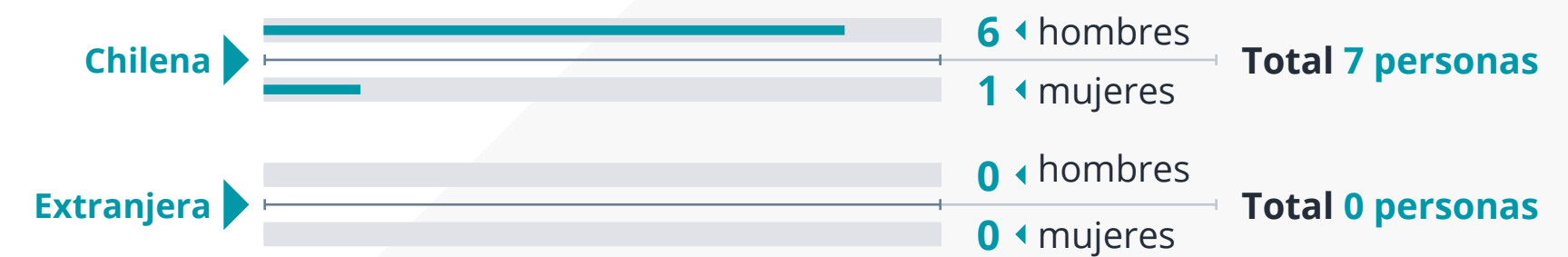
En relación con la brecha salarial por género, la sociedad matriz Inversiones Nutravalor S.A. cuenta con una directora de la sociedad, la cual no tiene diferencia salarial con el resto de sus pares.

Diversidad del Directorio

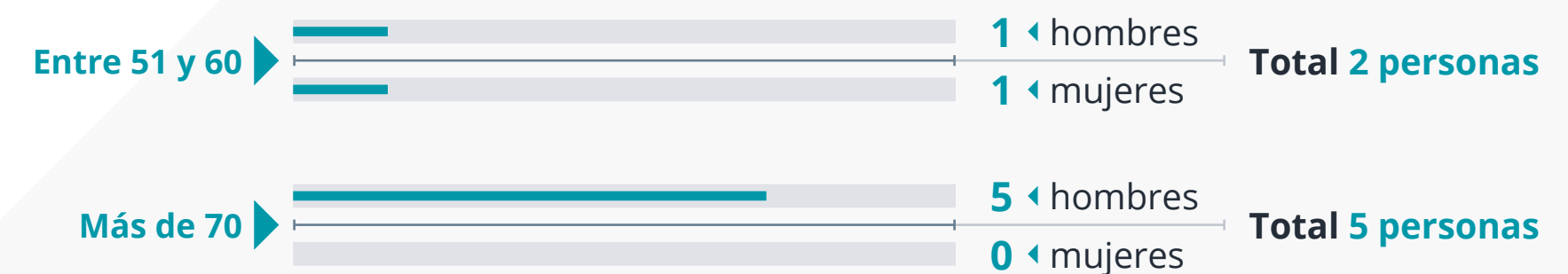
Diversidad de género



Diversidad de nacionalidad

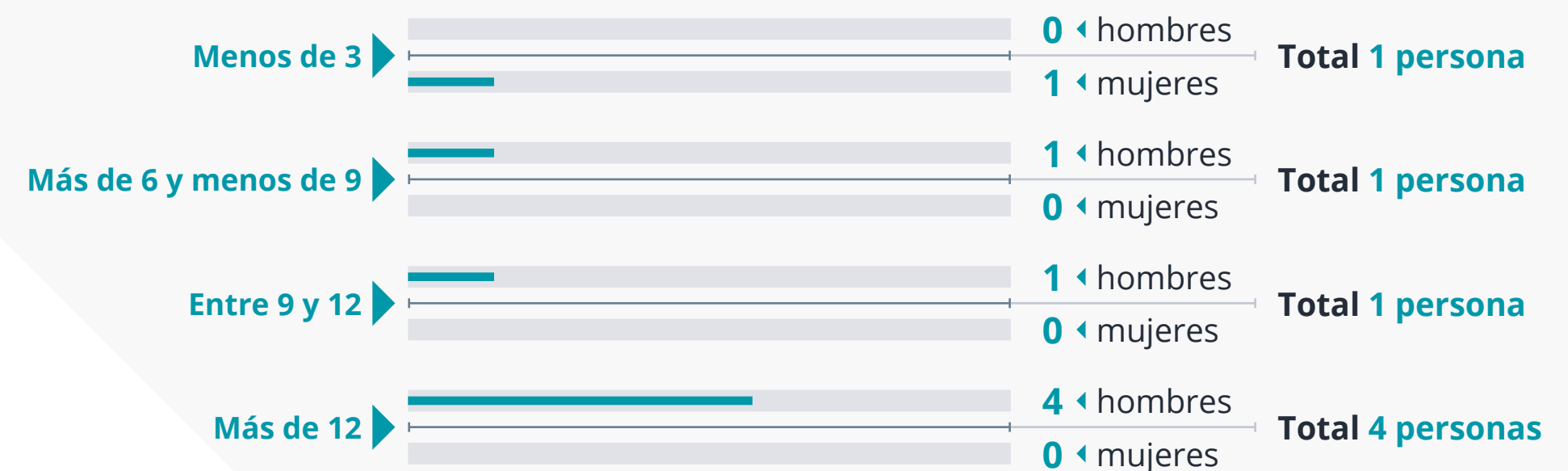


Diversidad de edad



* En Inversiones Nutravalor S.A. no existen directores en otros rangos de edad.

Diversidad de antigüedad



* En Inversiones Nutravalor S.A. en el rango de antigüedad entre 3 y 6 años no existen directores.



01 Presentación

02 Perfil de la entidad

03 Gobierno corporativo

04 Estrategia

05 Personas

06 Modelo de negocios

07 Indicadores

08 Más sobre Inversiones Nutravalor S.A.

09 Estados financieros

10 Índice de contenidos normativos

11 Suscripción de la memoria



Comité de Directores

El Comité de Directores está a cargo de contribuir a que la gestión y las decisiones de inversión de la compañía se lleven a cabo resguardando el interés de todos los accionistas, reportando su gestión al Directorio en la sesión que procede a la junta del comité.

Rol y funciones

La compañía constituyó su primer Comité de Directores el 24 de mayo de 2001, conforme con lo establecido en el artículo 50 bis de la Ley sobre Sociedades Anónimas.

Actualmente se encuentra integrado por tres directores, uno de ellos independiente y, conforme a la Ley de Sociedades Anónimas y lo dispuesto por la CMF, y sus funciones son las determinadas en los numerales del inciso 8° del artículo 50 bis referido en el párrafo anterior.

Composición

Durante 2022 los integrantes del Comité de Directores fueron:

Nombre	Cargo	Relación	Fecha inicio
Andrés Serra Cambiaso	Presidente	Director independiente	03/05/2018
Jorge Andueza Fouque	Integrante	Director	03/05/2018
Andrés Lyon Lyon	Integrante	Director	03/05/2018

Remuneración

Como miembros del Comité de Directores de la compañía, Jorge Andueza Fouque, Andrés Lyon Lyon y Andrés Serra Cambiaso, cada uno recibió una remuneración de UF 35 bruta en pesos, que en su equivalencia en dólares corresponde a MUS\$ 15,9 (MUS\$ 16,6 en 2021).

Nombre	Remuneración	
	2022 MUS\$	2021 MUS\$
Andrés Serra Cambiaso	15,9	16,6
Jorge Andueza Fouque	15,9	16,6
Andrés Lyon Lyon	15,9	16,6

Asistencia a las sesiones del Comité de Directores

En 2022 el Comité de Directores sesionó siete veces, teniendo en cada una de ellas un porcentaje de asistencia del 100%.

Fecha de las sesiones	% de asistencia
05-01-2022	100%
02-03-2022	100%
19-05-2022	100%
31-08-2022	100%
05-10-2022	100%
21-11-2022	100%
30-11-2022	100%

Informe del Comité de Directores

Durante el periodo 2022, el Comité de Directores ha dado cumplimiento a las obligaciones dispuestas

en el artículo 50 bis de la Ley de Sociedades Anónimas y su contenido queda a disposición de los accionistas en la Junta General Ordinaria de Accionistas en abril 2023.

En el ejercicio 2022 no se presentaron recomendaciones a los accionistas por parte del Comité de Directores.

El Comité de Directores desembolsó en el periodo el equivalente a MUS\$ 47,7 (MUS\$ 49,8 en 2021),

Materias tratadas por el Comité de Directores en el ejercicio 2022		
Sesión	Fecha	Materia
Sesión ordinaria N°90	5 de enero de 2022	<ul style="list-style-type: none"> Aprobación de sistema de remuneraciones y planes de compensaciones de ejecutivos.
Sesión ordinaria N°91	2 de marzo de 2022	<ul style="list-style-type: none"> Aprobación estados financieros e informes de auditores externos al 31 de diciembre de 2021. Aprobación de renovación de contrato con Servicios Corporativos SerCor S.A. por asesorías de gestión. Aprobación de renovación de contrato con Red To Green S.A. para prestaciones computacionales. Recomendación para la contratación de empresa de Auditoría Externa.
Sesión extraordinaria N°49	19 de mayo de 2022	<ul style="list-style-type: none"> Aprobación de estados financieros al 31 de marzo de 2022 e informe de los auditores externos referidos a dichos estados financieros intermedios.
Sesión ordinaria N°92	31 de agosto de 2022	<ul style="list-style-type: none"> Aprobación de estados financieros al 30 de julio de 2022 e informe de los auditores externos referidos a dichos estados financieros intermedios.
Sesión ordinaria N°93	5 de octubre de 2022	<ul style="list-style-type: none"> Aprobación de la renovación de contrato con Servicios Corporativos SerCor S.A. para administración de los servicios de accionistas.
Sesión extraordinaria N°50	21 de noviembre de 2022	<ul style="list-style-type: none"> Aprobación de estados financieros al 31 de septiembre de 2022 e informe de los auditores externos referidos a dichos estados financieros intermedios.
Sesión extraordinaria N°51	30 de noviembre de 2022	<ul style="list-style-type: none"> Aprobación Política Conflictos de Interés.

que corresponden solo a las dietas percibidas por sus integrantes y detalladas en el punto anterior. El Comité no incurrió en gastos de asesorías u honorarios en 2022.

Política para contratación de asesores

El Comité de Directores no tiene aprobada una política de contratación de asesores, y durante el último ejercicio no efectuó gastos por este concepto. Sin perjuicio de lo anterior, el

presupuesto del Comité de Directores es fijado cada año por la Junta Ordinaria de Accionistas, de acuerdo a lo regulado por el inciso 12° del artículo 50 bis de la Ley sobre Sociedades Anónimas.

Reuniones con área de Gestión

La compañía no ha aprobado una política o procedimiento que establezca una periodicidad con que deban realizarse las reuniones entre el Comité de Directores y las unidades de riesgo, responsabilidad social, auditoría interna, o con la empresa de auditoría externa a cargo de la auditoría de los estados financieros de la sociedad.

Es el Directorio en su totalidad el que se reúne con las unidades y empresa recién señaladas, contando con la presencia del gerente general, y correspondiendo al Comité de Directores la emisión de informes y propuestas para el conocimiento del Directorio y la Junta de Accionistas, según sea el caso.

Periodicidad de reporte al Directorio

No existe una periodicidad establecida para los reportes que el Comité de Directores realiza al Directorio, sin perjuicio de lo cual, se le informa de sus acuerdos cada vez que corresponda con arreglo a la ley.



Administración

La Administración de Inversiones Nutravalor S.A. es responsable de planificar, organizar y gestionar las acciones y recursos necesarios para alcanzar los objetivos establecidos por el Directorio.



Gerente General
Patricio Tapia Costa (*)
 RUT: 6.371.197-7
 Profesión: ingeniero civil industrial
 Fecha ingreso: 1 de mayo de 2015

(*) Ejecutivo principal

Contadora General
Maritza Riquelme Madariaga
 RUT: 13.327.753-6
 Profesión: contadora auditora
 Fecha ingreso: 1 de agosto de 2022

Ejecutivos principales

Los principales ejecutivos de Inversiones Nutravalor S.A., al cierre del ejercicio 2022, son Patricio Tapia Costa, gerente general, y Américo Domínguez Carrasco, gerente de administración y finanzas. Ambos ejercen el cargo desde mayo de 2015.



Gerente de Administración y Finanzas
Américo Domínguez Carrasco (*)
 RUT: 7.213.261-0
 Profesión: ingeniero en información y control de gestión
 Fecha ingreso: 1 de mayo de 2015

(*) Ejecutivo principal

Asesores legales
Portaluppi, Guzmán y Bezanilla
Asesorías Ltda.

Audidores externos
PwC Chile

Remuneraciones de ejecutivos principales

Las remuneraciones brutas percibidas por los ejecutivos principales en el ejercicio 2022 sumaron MUS\$ 384,5 (MUS\$ 387,2 en 2021). En dicho monto, están incluidos bonos que les otorgó la empresa, que sumaron MUS\$ 101,1 (MUS\$ 91,0 en 2021).

Durante 2022 no se pagaron indemnizaciones por años de servicio a los ejecutivos principales, ni otros planes de compensación o incentivos especiales.

	2022 (MUS\$)	2021 (MUS\$)
Sueldo	283,4	296,2
Bono	101,1	91
Total	384,6	387,2

El bono solo tiene componente fijo.

Planes de compensación y beneficios

El Directorio ha aprobado las directrices y política de compensaciones, indemnizaciones e incentivos a gerentes y los ejecutivos principales de Inversiones Nutravalor S.A., la cual contiene una serie de criterios generales que en lo fundamental establecen que la renta del gerente general y los ejecutivos principales debe regirse por criterios de mercado; que ella puede tener un componente fijo y otro variable, procurando que este último incentive a los ejecutivos a obtener logros relevantes que satisfagan las expectativas de mediano y largo plazo de la sociedad, por sobre el desempeño básico esperado; que en la determinación de dicho componente variable debe tenerse especial cuidado para que no puedan generar en los ejecutivos una propensión a presentar utilidades abultadas que pongan en riesgo la salud financiera o la sustentabilidad de la empresa; que el desempeño de los ejecutivos principales debe ser evaluado por factores de rendimiento medibles de carácter objetivo, entre otros.



Conforme a la ley, es el Comité de Directores el encargado de revisar las estructuras salariales y la política de compensaciones del gerente general y ejecutivos principales.

Participación en la propiedad del emisor

Durante el último ejercicio no hubo cambios relevantes en el porcentaje de participación en la

propiedad del emisor que poseen cada uno de los ejecutivos principales y directores de la sociedad directa e indirectamente a través de sociedades que ellos controlen.

La participación accionaria de los directores en la empresa, en forma directa o a través de sociedades que ellos controlan, es la siguiente: Manuel Antonio Tocornal Astoreca, 0,08915%; Jorge Andueza Fouque, 0,00822%; Andrés Lyon Lyon, 9,33992%, y

Andrés Serra Cambiaso, 0,00032%. La participación accionaria de Roberto Angelini Rossi está indicada en la sección Propiedad del capítulo Perfil de la entidad.

No existen ejecutivos principales que posean participación accionaria en la empresa.

Gestión de riesgos

El desarrollo de cualquier actividad está expuesto a situaciones que pueden impactar en forma negativa y afectar los objetivos propuestos. Como consecuencia de la diversidad de riesgos, se requiere un acercamiento profundo, metodológico y sistemático a la administración de ellos.



Directrices del sistema de gestión de riesgos

El proceso de gestión y control contempla un programa de instrucción que incluye al menos una charla anual al Directorio y a los ejecutivos principales respecto de las políticas, procedimientos, controles y códigos implementados por la gestión de riesgo.

La [Política de Gestión de Riesgos de Inversiones Nutravalor S.A.](#) recoge una metodología para que la empresa adopte formalmente la gestión de sus riesgos en cuanto persona jurídica individual, considerando que sus subsidiarias son independientes para adoptar sus propias políticas y modelos de gestión, respecto de las cuales Inversiones Nutravalor S.A. no se involucra o interfiere.

Esta metodología faculta a la compañía identificar sus riesgos, evaluarlos, ponderar su impacto, mitigarlos y monitorearlos, todo ello con el fin de mejorar la toma de decisiones.

La Política ayuda a la compañía a reconocer de forma sistemática los eventos internos o externos a ella que pueden representar riesgos para el logro de los objetivos del negocio; esto requiere de la implementación de herramientas para evaluarlos de manera consistente, determinar sus consecuencias y poder desarrollar acciones de mitigación que permitan mantenerlos en un nivel aceptable. Es política de la empresa:

- **Establecer, formalizar y poner en práctica** una metodología integral para la gestión del riesgo.
- **Definir y establecer** el nivel aceptable de los riesgos.

- **Contar con la aprobación explícita** de los planes de mitigación de los riesgos.
- **Realizar evaluaciones periódicas** de los procedimientos en uso para el control de los riesgos.
- **Mantener informadas** a las partes involucradas sobre el estado y el perfil de riesgos de la empresa.

En el procedimiento de gestión de riesgos se señala que la gestión de riesgos dentro de la compañía se realiza a través de un proceso continuo conformado por un conjunto de herramientas y acciones que permite, de forma sistemática, identificar, evaluar y tomar acción de manera racional sobre un amplio espectro de eventos que pueden afectar a la organización y que representan una amenaza para el cumplimiento de los objetivos actuales o futuros. Este procedimiento permite que la compañía mejore la comprensión de los posibles eventos, focalizando su atención en aquellos definidos como relevantes para ella e incorporándolos en su gestión diaria, de manera de minimizar su impacto y/o la probabilidad de ocurrencia.

En el proceso señalado, sí se consideran los eventuales cambios regulatorios o el surgimiento de nuevas regulaciones que pudieren tener un impacto en la operación de Inversiones Nutravalor S.A., sus subsidiarias y asociadas. Por otro lado, este proceso aun no contempla materias específicas relativas a derechos humanos, respecto de las actividades de Inversiones Nutravalor S.A.

La metodología de la Política de Gestión de Riesgos adoptada por Inversiones Nutravalor S.A. tiene

como guía los principios establecidos en la norma ISO 31000.

Riesgos ambientales, sociales y de derechos humanos

Sustentabilidad y relación con el medioambiente

La empresa y cada uno de sus miembros están comprometidos en el desarrollo de su actividad con una visión de largo plazo, de una manera sustentable y con la debida protección y conservación del medioambiente. La compañía y sus subsidiarias consideran en su actuar los aspectos relevantes asociados a la conservación de los recursos naturales y al respeto y protección del medioambiente de las zonas donde operan, adoptando buenas prácticas, valores y compromisos. Asimismo, dentro de sus políticas se contemplan el cumplimiento de las exigencias legales y administrativas existentes, y la aplicación de estándares responsables en aquellos casos que no existan leyes o reglamentos al respecto. Cada persona de la empresa debe internalizar en sus acciones cotidianas una actitud compatible con la sustentabilidad de la actividad y la protección y conservación del medio, teniendo presente el cumplimiento de la legislación vigente y las normas de la sociedad emitida al respecto.

Riesgos relacionados a los negocios

Los riesgos identificados en la matriz de riesgos de Inversiones Nutravalor S.A. se clasifican según su origen (externo o interno) y tipo (estratégico, operacional, legal o financiero). Los principales

riesgos listados son cambios en la ley de pesca, aumento de efervescencia de movimientos sociales, efectos del cambio climático, variabilidad del recurso pesquero, desastres naturales, ataques informáticos, fluctuaciones de los precios de harina, aceite y tasa de cambio, infracciones a normativas que aplican a la sociedad y riesgo de liquidez.

Factores de riesgo financiero asociado a Inversiones Nutravalor S.A.

Los riesgos financieros de la sociedad matriz están fundamentalmente asociados a sus pasivos y colocaciones mantenidas en instrumentos financieros de renta fija. Entre estos riesgos están el de tasa de interés, tipo de cambio y de crédito. Para un manejo acotado de estos riesgos se han definido políticas de inversión, identificando los instrumentos permitidos y definiendo límites por tipo de instrumento emisor y clasificación de riesgo.

Factores de riesgo de la compañía asociada Orizon S.A.

A su vez Inversiones Nutravalor S.A. mantiene una inversión en Orizon S.A. de US\$ 45,0 millones, al 30 de junio de 2022, empresa con moneda funcional dólar estadounidense. Las actividades de la asociada Orizon S.A., la exponen a diversos riesgos financieros: riesgo de mercado, riesgo de crédito, riesgo de liquidez. El programa de gestión del riesgo de esta sociedad se centra en la incertidumbre de los mercados financieros y trata de minimizar los potenciales efectos adversos en la rentabilidad financiera. La gestión del riesgo financiero está controlada por la administración de la misma asociada.



Factores de riesgo asociado a las subsidiarias

Capturas pesqueras: dada la naturaleza del negocio, la principal fuente de riesgo se encuentra en la presencia, abundancia y disponibilidad de especies pelágicas en las zonas de pesca de la sociedad matriz ubicadas entre la Región de Arica y Parinacota y la Región de Antofagasta, las que condicionan sus niveles de ingresos y costos. Estas fluctuaciones están determinadas por fenómenos y ciclos de la naturaleza, así como por medidas de administración de la autoridad, tales como vedas y fijaciones de cuotas por especies inherentes al límite máximo de captura.

La sociedad afronta estas variaciones en la disponibilidad relativa de materia prima utilizando en forma flexible su capacidad instalada, manteniendo en condición de operar la totalidad de su capacidad productiva.

Precio de harina, aceite de pescado y de otros orígenes:

otro importante factor de riesgo lo constituyen los precios de mercado de la harina y aceite de pescado, los cuales están determinados principalmente por la relación entre la oferta y demanda mundial, factor sobre el cual la compañía no tiene control. También influyen de una manera importante en la formación de precios de estos productos, el comportamiento de los precios de los productos sustitutos en el mercado mundial, tales como proteínas vegetales y de otros animales, como también de los aceites vegetales.

Los precios de estos productos tienden a fluctuar en forma importante dentro de un mismo año, como también de año en año, situación que se replica en la harina y aceite de pescado.



01 Presentación

02 Perfil de la entidad

03 Gobierno corporativo

04 Estrategia

05 Personas

06 Modelo de negocios

07 Indicadores

08 Más sobre Inversiones Nutravalor S.A.

09 Estados financieros

10 Índice de contenidos normativos

11 Suscripción de la memoria



Riesgo de tipo de cambio: las harinas y aceites de pescado se transan fundamentalmente en dólares estadounidenses, por lo que prácticamente el 100% de los ingresos de la compañía matriz están indexados a esta moneda. Dado lo anterior, el financiamiento proveniente de instituciones financieras que en general mantiene Corpesca S.A. está nominado en dólares, así como también el precio de parte de los insumos comprados. No obstante, lo anterior, la necesaria conversión a pesos chilenos de una parte importante de los retornos está expuesta a las variaciones de tipo de cambio, riesgo que en determinadas circunstancias es acotado con el uso de derivados financieros.

Aquellas ventas pactadas en moneda distinta al dólar norteamericano por lo general son convertidas a dicha moneda mediante el uso de contratos de venta *forward* que dolarizan tales ingresos. Lo anterior elimina el riesgo asociado a la volatilidad de esas monedas respecto del dólar norteamericano. Inversamente, por lo general aquellas compras de insumos en moneda distinta al dólar son convertidas a dicha moneda utilizando contratos de compra *forward* que dolarizan tales egresos. Finalmente, para proteger los flujos generados por ciertas inversiones en el exterior en moneda distinta al dólar, se generan coberturas con contrato de venta *forward* que dolarizan los correspondientes ingresos futuros.

Riesgo de precio de los combustibles: la sociedad está expuesta a las fluctuaciones en los precios de los combustibles, específicamente del diésel y el bunker oil. En determinadas ocasiones pueden usarse derivados para acotar estos

riesgos, especialmente para el diésel por cuanto su consumo no necesariamente tiene como contrapartida la obtención de pesca.

Riesgo de crédito: la exposición de la compañía al riesgo de crédito es atribuible principalmente a las deudas comerciales por operaciones de venta a clientes nacionales y extranjeros, cuyos importes se reflejan en el estado de situación financiera netos de provisiones. Una parte importante de las ventas se efectúan contra cartas de crédito emitidas por bancos de primera línea, no obstante, el buen historial de pagos que por años ha mostrado una parte importante del resto de los clientes, en el caso de la matriz existen seguros de crédito que cubren una parte significativa de las ventas efectuadas sin esta modalidad.

En las subsidiarias y asociadas, las ventas al exterior a clientes de primera línea se efectúan normalmente al contado contra documentos. Como consecuencia de lo anterior, no ha sido necesario constituir provisiones para riesgo de incobrabilidad. El riesgo de crédito de los fondos líquidos e instrumentos financieros adquiridos es limitado al ser las contrapartes entidades financieras de primera línea con altas calificaciones crediticias.

Riesgo de tasa de interés: la sociedad mantiene deuda financiera la que está expresada en dólares estadounidenses normalmente indexados a una tasa flotante, la que está expuesta a fluctuaciones, existiendo en el mercado instrumentos para asegurar niveles fijos de tasas de interés para plazos mayores.

Riesgo de liquidez: es política de la sociedad mantener una protección frente al riesgo de liquidez, basada en la mantención de disponibilidades de recursos líquidos, así como también en la disposición de suficientes líneas de crédito bancarias, pudiendo hacer frente a las necesidades de la operación de una manera adecuada.

Al respecto, de manera permanente se efectúan proyecciones de flujo de caja, análisis de la situación financiera, del entorno económico y del mercado de la deuda, de manera que, en caso de ser necesario, contratar nuevos créditos o reestructurar los existentes a plazos coherentes con la generación de flujos.

Riesgo sobre bienes físicos y de interrupción del negocio

Por la naturaleza de la actividad que desarrollan la subsidiaria Corpesca S.A. y la asociada Orizon S.A. tanto en el mar, como en una zona geográfica de riesgo sísmico, se mantienen seguros integrales que cubren a la flota de barcos pesqueros, las plantas, edificios, maquinarias, existencias, y sus operaciones. También existen coberturas de seguros sobre cascos aéreos, accidentes personales, exportaciones, importaciones y transporte, entre otros. Respecto del riesgo de interrupción del negocio, existen coberturas adecuadas para la mayoría de las situaciones de riesgo.



01
Presentación

02
Perfil de la
entidad

03
Gobierno
corporativo

04
Estrategia

05
Personas

06
Modelo de
negocios

07
Indicadores

08
Más sobre
Inversiones
Nutravalor S.A.

09
Estados
financieros

10
Índice de
contenidos
normativos

11
Suscripción
de la memoria

Aspectos laborales, ambientales, sociales y de derechos humanos

Corpesca S.A. adhiere a los objetivos de cuidado y respeto al medioambiente, de desarrollo e integración social, y de respeto a los derechos de las personas. Para ello planifica y ejecuta diferentes iniciativas que propenden a su cumplimiento en el ámbito de su quehacer.

La empresa promueve la dignidad de las personas, rechazando actitudes discriminatorias basadas en aspectos raciales, religión, sexo, edad, orientación sexual, nacionalidad, descendencia, estado civil, discapacidad, etc., tanto respecto de sus trabajadores, como de postulantes a nuevos puestos de trabajo. La no discriminación arbitraria es parte de los procesos de reclutamiento y contratación, así como de la definición de términos y condiciones de empleo, tales como tareas a realizar, capacitación, remuneración, beneficios, promoción, transferencia y disciplina interna. Especial rechazo merecen las conductas de acoso sexual, así como la presión indebida ejercida en contra de la persona afectada para silenciar tales conductas. Asimismo, la empresa ejecuta en su quehacer su inserción en las comunidades que en su entorno social participan.

Especial importancia se le asigna a la educación y prevención en relación con los riesgos de accidentes laborales, existiendo políticas y planes de acción específicos sobre el particular.

Por su parte, la preocupación por el medioambiente en que su actividad se desenvuelve

es prioritaria, no solo manteniendo el debido cuidado por su preservación, sino que a través de ser conscientes de nuestro rol e incidencia en lo relativo al cambio climático, con iniciativas como la medición de su huella de carbono, proyectando escalar sus acciones en este ámbito, y siendo conscientes del impacto en nuestra actividad de este fenómeno, tanto en sus efectos directos, como los efectos derivados que en la transición puedan emanar de las políticas de ajuste que globalmente se adopten.

De esta forma, un actuar sistémico y consistente en estos ámbitos contribuye a acotar en lo que depende los riesgos asociados a estos aspectos.

Otros riesgos

Como ya se ha señalado previamente, Inversiones Nutravalor S.A. no desarrolla directamente actividades industriales ni comerciales, razón por la cual no cuenta con clientes cuya información deba ser resguardada. Sin perjuicio de lo anterior, la empresa tiene contratados los servicios de la sociedad relacionada Red To Green S.A., la cual le presta servicios de seguridad relacionados a sus sistemas computacionales y almacenamiento digital de información.

Del mismo modo como se señala en el párrafo anterior, al no desarrollar directamente ninguna actividad industrial ni comercial, Inversiones Nutravalor S.A. no cuenta con consumidores de sus productos; por tanto, la sociedad no integra los riesgos relativos a la salud o seguridad de sus consumidores en su marco de gestión, matriz de riesgo o unidad de control interno.

En cuanto a los riesgos y oportunidades derivados del impacto que Inversiones Nutravalor S.A. y sus operaciones generan en el medioambiente o en la sociedad, nos atenemos a lo señalado en los párrafos precedentes de este título: Inversiones Nutravalor S.A. no desarrolla directamente actividades industriales ni comerciales, razón por la cual no integra estos riesgos u oportunidades en su marco de gestión, matriz de riesgo o unidad de control interno.

En lo relativo al ámbito de la libre competencia, la compañía ha aprobado una Política de Libre Competencia, en la cual se explican los principales conceptos que todo integrante de la sociedad debe conocer sobre esta materia, con el fin de poder entender las implicancias que en esta área puedan tener las actividades de la compañía. Asimismo, en este documento se establecen las principales responsabilidades que en este ámbito tienen el personal y ejecutivos de la empresa y el canal de denuncias correspondiente para reportar cualquier irregularidad, actual o potencial, que se pudiere detectar.

Detección y monitoreo de riesgos

La función de detección, cuantificación, monitoreo y comunicación de riesgos es ejercida por la empresa relacionada Servicios Corporativos SerCor S.A., que gestiona las políticas, procedimientos, controles y códigos implementados por la gestión de riesgos.

Para aquellos riesgos de origen externo se mantiene un permanente monitoreo por parte de la administración de los cambios y condiciones que se estén presentado para la toma de medidas

oportunas. Para aquellos riesgos con origen interno se programan capacitaciones, elaboración y/o actualización de políticas, procedimientos, reglamento interno, código de ética, contratos, se cuenta con una planificación financiera y capacidad de endeudamiento en la banca, contratación de asesorías especializadas (tributarias, contables y legales) y se mantiene un programa anual de auditorías para la identificación oportuna de brechas.

Rol del Directorio en la gestión de riesgos

El Directorio de Inversiones Nutravalor S.A. toma conocimiento del proceso de detección, evaluación, gestión y monitoreo de los riesgos propios de las operaciones y actividades que la compañía realiza a través de los reportes anuales efectuados por la empresa relacionada Servicios Corporativos SerCor S.A. En dichos reportes también se acuerda la adopción de las respuestas estratégicas que procedan para mitigar, transferir, aceptar, evitar y priorizar los riesgos señalados.

Unidad de Gestión de Riesgos

La gestión de riesgos ha sido delegada por el Directorio en una empresa externa, la cual le reporta anualmente sobre su gestión, dando cuenta de los riesgos identificados y las medidas sugeridas para aminorar su impacto en la compañía. Es responsabilidad de esta unidad dar cumplimiento a la política de gestión de riesgos, desarrollar planes y procedimientos necesarios para la identificación, evaluación, seguimiento, control y mitigación de los riesgos.

Unidad de Auditoría Interna

La función de auditoría interna está contratada a la empresa relacionada Servicios Corporativos SerCor S.A., la cual informa los resultados de sus revisiones al Directorio.

Las recomendaciones y mejoras que la unidad pudiera hacer para minimizar la ocurrencia de irregularidades o fraudes están contenidas en los informes emitidos, de los cuales se comunica al Directorio. Por lo tanto, es este quien toma conocimiento de las recomendaciones en la sesión ordinaria siguiente al momento en que estos informes se presentaron.

En los programas anuales de auditoría está siempre considerada una revisión al Modelo de Prevención de Delitos.

Código de Ética

Establece las directrices sobre los valores éticos de la compañía para directores, ejecutivos, trabajadores y servicios y/o proveedores externos, promoviendo el más estricto cumplimiento de las diversas normativas vigentes. El Directorio es el responsable de la elaboración y actualización del Código de Ética, y de designar un Comité de Ética.

Canal de denuncias

Tal como se indicó anteriormente en esta memoria, la compañía cuenta con un canal de denuncias disponible para su personal, accionistas, clientes, proveedores y/o terceros ajenos a la entidad,

para la denuncia de eventuales irregularidades o ilícitos, con las características detalladas en la sección Marco de gobernanza. Se deja constancia que una vez efectuado el aviso, el denunciante podrá monitorear el estado de la denuncia.

El personal de la sociedad es anualmente capacitado e informado sobre el uso y existencia del presente canal.

Plan de sucesión

Para reemplazar oportunamente al gerente general y demás ejecutivos principales, y traspasar sus funciones e información relevante, ante su ausencia imprevista, minimizando el impacto que ello tendría en la organización, la sociedad tiene un procedimiento mediante el cual se regula el reemplazo del gerente general y de los ejecutivos principales ante su ausencia imprevista.

Revisión del Directorio de la remuneración del equipo ejecutivo

La compañía cuenta con una Política de Compensaciones, Indemnizaciones e Incentivos a gerentes y ejecutivos principales, la que se encuentra incorporada al documento corporativo titulado Procedimientos de Gobierno Corporativo, publicado en diciembre de 2020.

Esta Política busca que la remuneración de los gerentes y ejecutivos principales se rija por criterios de mercado, teniendo especial cuidado en evitar en todo momento que los salarios, compensaciones, indemnizaciones e incentivos constituyan un



estímulo a la exposición a riesgos o a la comisión de hechos reñidos con la ley y/o a los estándares éticos adoptados por la compañía.

Revisión de los accionistas de la remuneración del equipo ejecutivo

La compañía no cuenta con una política o procedimiento aprobado para someter las estructuras salariales y políticas de compensación e indemnización del gerente general y demás ejecutivos principales a aprobación de los accionistas, de manera adicional a la aprobación del Directorio. Lo anterior es sin perjuicio de la revisión

que el Comité de Directores debe realizar con respecto al número 5 del artículo 50 bis de la Ley de Sociedades Anónimas.

Modelo de Prevención de Delitos

Inversiones Nutravalor S.A. tiene un modelo de organización, administración y supervisión adecuado para la prevención de los delitos contemplados en la Ley N°20.393 sobre responsabilidad penal de personas jurídicas, denominado Modelo de Prevención de Delitos, a través del cual promueve la prevención de los delitos mencionados en el artículo primero de la citada ley.



Relación con los grupos de interés y el público en general

Inversiones Nutravalor S.A. cuenta con medios que permiten minimizar las asimetrías de información y facilitar la entrega de información oportuna, transparente, veraz y representativa a sus grupos de interés y público en general.

Comunicación con los grupos de interés y medios de prensa

La relación entre la compañía y sus inversionistas es gestionada a través del gerente de administración y finanzas, quien tiene la función de *Investor Relations*. Por otro lado, la relación de la empresa con los medios de prensa es llevada por el Presidente del Directorio, el Vicepresidente y el gerente general de la sociedad. Además, de las unidades recién mencionadas, la compañía no cuenta con otras unidades de relación con grupos de interés. Por otra parte, la sociedad ha elaborado e implementado el Manual de Manejo de Información de Interés para el Mercado, que exige la Norma de Carácter General N°270 de 2009 de la Superintendencia de Valores y Seguros, hoy Comisión para el Mercado Financiero (CMF).

Procedimiento de evaluación y mejora de las comunicaciones

La compañía cuenta con un Manual de Análisis y Evaluación de Información de Interés para el Mercado, en cuyo procedimiento se indica que el Directorio, en la sesión correspondiente al mes de enero de cada año, revisará la suficiencia, oportunidad y pertinencia de la información divulgada al mercado y en caso de que lo estime necesario, propondrá medidas de mejoramiento de dicha Información.

Antelación de la información

La compañía no cuenta con una política o procedimiento aprobado para que los accionistas se puedan informar con antelación a la junta en que se elegirán directores, acerca de la diversidad de capacidades, condiciones, experiencias y visiones que en opinión del Directorio resulta aconsejable tengan quienes formen parte de este órgano, debido a que estas consideraciones son de competencia de los accionistas, y no del Directorio. Por otro lado, la compañía sí cuenta con un procedimiento para que los accionistas se puedan informar, antes de la votación correspondiente, sobre la experiencia, profesión u oficio de quienes son candidatos al Directorio.

Sistema de votación remota

El Directorio de la compañía aprobó en la Junta de Accionistas mecanismos que permiten a los accionistas participar y ejercer su derecho a voto por medios remotos al mismo tiempo que el resto de los accionistas que estén físicamente representados en esta; como también, al público en general informarse en tiempo real de los acuerdos adoptados en tales juntas.



01
Presentación

02
Perfil de la
entidad

03
Gobierno
corporativo

04
Estrategia

05
Personas

06
Modelo de
negocios

07
Indicadores

08
Más sobre
Inversiones
Nutravalor S.A.

09
Estados
financieros

10
Índice de
contenidos
normativos

11
Suscripción
de la memoria

04 Estrategia

Nuestra historia posee un origen y profundo arraigo en el mar, a la que se suma una estrategia de negocios que tiene como objetivo equilibrar el desarrollo empresarial con el cuidado del medioambiente y la generación de valor social y económico para todo nuestro público de interés.

Relaciones sostenibles

Inversiones Nutravalor S.A. vela porque sus inversiones tengan una gestión eficiente, transparente y sostenible en todas sus dimensiones, lo que se traduce en que sus subsidiarias y asociadas asuman un compromiso responsable con el entorno y grupos de interés.



Horizontes de tiempo

Inversiones Nutravalor S.A. no tiene activos o infraestructura cuya vida útil esté sujeta a ventanas de tiempo de corto, mediano o largo plazo. Son sus subsidiarias y asociadas, las que se ven enfrentadas a horizontes de tiempo en sus activos, siendo los más relevantes los siguientes:

- **Autorizaciones de pesca, concesiones acuícolas y marcas comerciales** surgidas en combinaciones de negocios tienen vida útil indefinida por no tener una vida útil previsible.
- **Las patentes industriales se valorizan a costo histórico.** Tienen una vida útil definida, que se estima en 20 años.
- **Las concesiones acuícolas adquiridas a terceros se presentan a costo histórico.** La vida útil de las concesiones es indefinida, puesto que no tienen fecha de vencimiento, ni tienen una vida útil previsible. La vida útil indefinida es objeto de revisión en cada periodo para el que presente información, con el fin de determinar si los eventos y las circunstancias permiten seguir apoyando la evaluación de la vida útil indefinida para dicho activo.
- **La vida útil de plantas y equipos es determinada por cada administración.** Esta estimación se basa en los ciclos de

vida proyectados de los productos para su segmento de alta tecnología. Esto podría cambiar significativamente como consecuencia de innovaciones técnicas y acciones de la competencia en respuesta a severos ciclos del sector.

Objetivos estratégicos

Inversiones Nutravalor S.A. toma en cuenta los aspectos ambientales, sociales y de derechos humanos en sus decisiones estratégicas, no obstante ello, son sus subsidiarias y asociadas las que han adoptado compromisos estratégicos en relación con estas materias.

En cuanto a políticas relativas a la generación de un impacto positivo en distintos objetivos de interés social, la compañía ha aprobado una Política de Aportes, la cual está publicada en su página web.

La subsidiaria Corpesca S.A. adquiere compromisos estratégicos que contribuyen a los Objetivos de Desarrollo Sostenible (ODS) de las Naciones Unidas, comprometiéndose con aquellos en los cuales puede impactar con sus operaciones:

Compromisos ODS adquiridos por Corpesca S.A.



- 01 Presentación
- 02 Perfil de la entidad
- 03 Gobierno corporativo
- 04 Estrategia**
- 05 Personas
- 06 Modelo de negocios
- 07 Indicadores
- 08 Más sobre Inversiones Nutravalor S.A.
- 09 Estados financieros
- 10 Índice de contenidos normativos
- 11 Suscripción de la memoria

En 2022 Corpesca S.A. aportó al bienestar directo o indirecto de 12.500 personas en la zona norte del país, las cuales se vieron favorecidas por los ingresos o recursos que genera la actividad productiva de la empresa. En este grupo se incluyen los trabajadores directos e indirectos de Corpesca S.A. (contratistas, proveedores de insumos y pescadores artesanales proveedores de materia prima al sector industrial), los integrantes de sus grupos familiares y, en menor medida, los grupos familiares de los proveedores indirectos, es decir aquellas empresas que abastecen a los proveedores directos de Corpesca S.A. en la cadena de valor.

Un aspecto central del rol de Corpesca S.A. como actor social en la macrozona norte se relaciona con la fuerte complementariedad económica y social entre la actividad industrial productora de harina y aceite de pescado y el sector artesanal abastecedor de materia prima al sector industrial.

Los pescadores artesanales que abastecen de materia prima al sector industrial operan en todas las zonas donde existen recursos pesqueros y donde su autonomía de viaje les permite trabajar. Los grandes volúmenes de captura pelágica de las naves artesanales requieren condiciones adecuadas para desembarcar y vender su pesca a objeto que sea procesada, facilidades que Corpesca S.A. provee mediante un acceso preferencial a la descarga y recepción de su pesca incluso respecto de su propia flota.

Asimismo, Corpesca S.A. les da soporte financiero, cede cuotas de pesca a estos abastecedores de pesca artesanal cuando ellos las solicitan y es

factible otorgarlas. Así, la actividad pesquera industrial es fundamental para la sostenibilidad de la actividad pesquera artesanal y el bienestar de las familias relacionadas, fundamentalmente por su complementariedad con dicha actividad.

En adición a la relación de colaboración entre Corpesca S.A. y el sector artesanal abastecedor de materia prima, la empresa colabora en el ámbito de la responsabilidad social y buen vecino con los pescadores artesanales más pequeños y otros actores que no participan de la captura de especies pelágicas (mariscadores, algueros, etc.), con los siguientes apoyos o aportes: becas de estudios, ayudas para enfermedades, donación de instrumentos de trabajo para caletas ubicadas entre la Región de Arica y Parinacota y la Región de Antofagasta, apoyo ante catástrofes; y plan de apoyo a los trabajadores. Una de las medidas ha sido la entrega solidaria de canastas familiares para los trabajadores artesanales de los sindicatos de tripulantes y patronos de pesca de Arica.

Finalmente, es importante destacar que Corpesca S.A. es parte activa de las comunidades donde desarrolla sus actividades y busca un progreso conjunto con ellas, identificando intereses comunes y apoyando programas sociales que potencien sus oportunidades. Las actividades en beneficio de la comunidad en que participa se han concentrado en los ámbitos educacional, salud, deportivo, cultural y social, colaborando con diferentes instituciones y con los propios trabajadores de la empresa y sus familias. A modo de ejemplo, se pueden mencionar los siguientes programas o actividades de Corpesca S.A. con la comunidad:



Es socia activa de las **asociaciones de industriales pesqueros y cámaras de comercio de las regiones** donde opera.



Colaboración en la **formación de jóvenes, estudiantes y universitarios** mediante distintos programas de apoyo.



Colaboración con universidades desarrollando proyectos conjuntos en que la empresa aporta su experiencia y verifica la aplicabilidad de las soluciones propuestas por los científicos e investigadores.



En el ámbito de la cultura, **Corpesca S.A. incentiva el arte y la recreación del medio local** por medio de donación de instrumentos para una orquesta juvenil, concursos de pintura y otros.




Desde hace más de una década **Corpesca S.A. colabora con bomberos**, a través de donaciones y la compra de materiales e implementos que faciliten su labor.



Programas tales como **Emprende Mamá, que apoyaba a jóvenes de entre 13 y 18 años que fueron madres**, apoyo al Instituto de Formación y Capacitación Popular (INFOCAP) de la Compañía de Jesús, hogares de ancianos y otras instituciones sin fines de lucro.



Apoyo a **deportistas regionales** destacados.



Medioambiente

Corpesca S.A. se encuentra comprometida con el cuidado del mar y sus recursos. Para materializar este compromiso la empresa desarrolla permanentemente iniciativas de investigación, capacitación y de implementación de tecnologías que permitan proteger las especies marinas, además de promover constantemente el cuidado y el buen uso del medioambiente marino. Por esto, la empresa tiene la totalidad de su flota certificada por la Agencia de Sustentabilidad y Cambio Climático en el cumplimiento de las metas y acciones establecidas en el Acuerdo de Producción Limpia, que permite prevenir y minimizar en su origen los impactos en el medio marino.

La compañía también ha incorporado en el proceso productivo, equipos de vanguardia y de última generación a través de tecnologías para el tratamiento de sus gases odorantes con ozono de la totalidad de los gases generados.

En el marco de su política de cuidado ambiental, Corpesca S.A. desarrolla diversas líneas de trabajo en el ámbito del reciclaje y economía circular con los materiales que perdieron su vida útil en la faena industrial que son transformados en productos y en las plantas de proceso de harina de pescado a través de la recuperación de los residuos industriales líquidos en su totalidad.

Medición de huella de carbono

En lo que respecta a sus emisiones de la huella de carbono, el Programa de Huella Chile, del Ministerio

del Medio Ambiente, ha otorgado el reconocimiento a Corpesca S.A. por haber alcanzado el nivel de cuantificación de sus gases de efecto invernadero directos e indirectos y también por haber alcanzado el nivel de reducción de sus gases de efecto invernadero en conformidad con los requisitos del Programa Huella Chile.

Cuidado de ecosistemas

Corpesca S.A. desde su origen ha colaborado y aportado con el conocimiento científico del mar, investigando los ecosistemas marinos y desarrollando nuevas tecnologías para la industria y el país. Gran parte de este trabajo científico lo realiza hoy a través del Centro de Investigación Aplicada del Mar (CIAM), con un programa desarrollado en el año 2022 de US\$ 638.000 en investigación e innovación.

Su permanente trabajo, tanto de forma individual como relacionado a instituciones académicas, ha llevado a importantes avances en la sostenibilidad de las pesquerías, realizando estudios de las condiciones biológicas de las especies pertenecientes al ecosistema marino, de la bio-oceanografía y sus efectos en el medioambiente.

A través de CIAM se desarrollaron programas y proyectos de investigación, entre los que destacan los cruceros estacionales en naves industriales cerqueras, con equipos científicos de la Universidad Arturo Prat, que monitorearon las condiciones bio-oceanográficas asociadas a los recursos pelágicos de la zona norte y participaron en el programa de producción de anchoveta (*Engraulis ringens*) en



01
Presentación

02
Perfil de la
entidad

03
Gobierno
corporativo

04
Estrategia

05
Personas

06
Modelo de
negocios

07
Indicadores

08
Más sobre
Inversiones
Nutravalor S.A.

09
Estados
financieros

10
Índice de
contenidos
normativos

11
Suscripción
de la memoria

sistemas de cultivo para el desarrollo de bioensayos eco-fisiológicos, con avances importantes en el manejo de anchovetas en cautiverio para el desarrollo de pruebas ecofisiológicas. Además, se continuó con los programas de seguimiento mensual de la presencia de huevos y larvas de peces pelágicos en las costas del norte de Chile, que ya completó su reporte N°99 de actividad ininterrumpida. Y también, el seguimiento y monitoreo de procesos biológico-pesqueros como lo son la evaluación reproductiva y reclutamiento de la anchoveta.

En la línea de la sustentabilidad y del enfoque ecosistémico, se continuó con los estudios dirigidos a evaluar a las aves marinas costeras. Se realizó un censo de estas de la Región de Arica y Parinacota a la Región de Antofagasta. Además, se publicaron los informes técnicos donde se sintetizan los antecedentes recopilados en el periodo 2014- 2022 del Programa regional de evaluación de aves marinas costeras, liderando la investigación el CIAM y la Universidad Arturo Prat. Se evaluó la implementación experimental de dispositivos acústicos (pingers) a las redes de cerco de algunas naves industriales de Corpesca S.A., para disuasión de cetáceos marinos, con el fin de mitigar la pesca incidental.

Se ejecutaron adicionalmente y de manera continua programas de inducción a la flota cerquera de Corpesca S.A. para el reconocimiento y el tratamiento de información de mamíferos marinos, tortugas marinas, tiburones y aves en concordancia a la sustentabilidad de la pesquería, al enfoque ecosistémico precautorio y el estándar



de certificación Marin Trust (ex IFFO-RS) y FOS. Además, continuó entregando implementos y utensilios para operativizar los protocolos de reducción y mitigación de pesca incidental y fauna acompañante.

Siendo fiel al propósito de cuidar el recurso y las especies marinas, la compañía en sus procesos de captura no solo considera las vedas oficiales que define la autoridad pesquera, sino que en la medida en que las observaciones y mediciones por medio de tecnología en flota y en tierra indican que es recomendable, opta por detenciones voluntarias de captura.

Además, aplicando un enfoque moderno del manejo adaptativo y dinámico de los recursos, con el objetivo de proteger el proceso de reclutamiento de la anchoveta, se autoimpuso el cierre temporal de áreas de pesca, en cuadrantes de 10 x 10 millas náuticas.

También, a través de CIAM se implementaron de forma continua iniciativas para la protección del medioambiente, tales como el estudio de organismos marinos que componen el ecosistema de la anchoveta y dentro de ellos, en específico, una evaluación permanente de la situación de las aves marinas costeras del norte grande.

Propyme

Corpesca S.A. mantiene su compromiso con la promoción de reactivación económica de las regiones donde opera y el apoyo a pequeñas y medianas empresas del país, a través de la mantención de relaciones comerciales con pymes proveedoras locales.

De esta forma, además de participar permanentemente en ruedas de negocios a través de las asociaciones de industriales en las que se integra, Corpesca S.A. ha realizado durante el año 2022 compras a empresas proveedoras que en un 60% son pymes.



Planes de inversión

Inversiones Nutravalor S.A. es un *holding* de inversiones permanentes de largo plazo, con una historia de 70 años vinculadas al sector pesquero y la nutrición saludable. La compañía no ha definido expresamente un plan que establezca criterios para alterar la situación actual de sus inversiones.


Política de inversión y financiamiento

Como sociedad *holding*, Inversiones Nutravalor S.A. canaliza sus inversiones productivas a través de sus subsidiarias y asociada del sector pesquero y de la industria orientada a la nutrición humana y animal. Sus principales ingresos son los dividendos que provienen de estas sociedades, lo que le ha

permitido a la sociedad alcanzar una posición financiera estable.

La empresa no tiene definido un plan de inversiones para los próximos ejercicios. Las inversiones permanentes de la compañía están distribuidas entre distintas empresas, cuya participación directa al 31 de diciembre de 2022 se detalla en el cuadro siguiente:

Inversiones permanentes	Participación %	Valor de la inversión MUS\$	Resultado de las sociedades	
			Total MUS\$	Proporcional MUS\$
Corpesca S.A.	60,21	113.333	3.097	1.865
Inversiones Caleta Vitor S.A.	60,21	154.899	23.470	14.131
Nutrisko S.A.	16,50	43.509	10.309	1.701
Servicios Corporativos SerCor S.A.	10,00	156	51	5
Red To Green S.A.	5,00	425	2.598	130



Durante el año 2022, la subsidiaria Corpesca S.A. invirtió US\$ 12,5 millones en activos fijos, de los cuales US\$ 5,8 millones se destinaron a proyectos de inversión en la flota pesquera y US\$ 6,7 millones a las plantas industriales.

Entre los proyectos ejecutados en la flota destaca la transformación de la nave Tornado en un buque transportador, por un valor de MUS\$ 527, con el objetivo de maximizar la operación de la flota artesanal, transportando pesca desde

la zona de operación a los puntos de descarga en tierra. También destacan los overhaul de motor principal en las naves Eperva 56, Trueno y Tornado, por valores de MUS\$ 408, MUS\$ 322 y MUS\$ 313 respectivamente, y el mejoramiento en el almacenamiento de combustible en la bahía de Mejillones por MUS\$ 352.

Por su parte, en planta se destaca el proyecto de mitigación de olores para Iquique Sur, por MUS\$ 636, con el objetivo de disminuir

sustancialmente los olores emitidos al medioambiente. También destacan los proyectos de traslado de la sala de transformación y otros equipos en Iquique Sur, por MUS\$ 1,2, continuando con el plan de consolidación de plantas de Corpesca S.A.

El presupuesto de inversión para el año 2023 alcanza los US\$ 17,1 millones y considera US\$ 6,4 millones para proyectos en la flota pesquera y US\$ 10,7 millones en plantas de proceso.

Para el año 2022, manteniendo su línea histórica, el financiamiento de las operaciones e inversiones se generó principalmente de los flujos operacionales de la compañía. Adicionalmente, se mantienen préstamos bancarios de anticipos de exportación, en general con plazos menores a un año, destinados a financiar principalmente su capital de trabajo. También se cuenta con la opción de créditos de largo plazo.



01
Presentación

02
Perfil de la
entidad

03
Gobierno
corporativo

04
Estrategia

**05
Personas**

06
Modelo de
negocios

07
Indicadores

08
Más sobre
Inversiones
Nutravalor S.A.

09
Estados
financieros

10
Índice de
contenidos
normativos

11
Suscripción
de la memoria

05 Personas

Detrás de los resultados alcanzados por Inversiones Nutravalor S.A. en el ejercicio 2022, hay un trabajo arduo y comprometido de todos los equipos y trabajadores, que una vez más no dudaron en hacer frente a un escenario difícil y desafiante, y seguir enfrentando este reto con una mirada de futuro, con innovación, creatividad y mucha pasión.



Dotación de personal

Número de personas por sexo

Categoría	Corpesca S.A.		Inv. Caleta Vitor S.A.		Inv. Nutravalor S.A.		Total
	Hombres	Mujeres	Hombres	Mujeres	Hombres	Mujeres	
Alta Gerencia	8	-	4	-	2	-	14
Gerencia	15	1	3	1	-	-	20
Jefatura	73	12	3	2	-	1	91
Operario	494	17	-	-	-	-	511
Fuerza de venta	-	-	2	-	-	-	2
Administrativo	77	18	9	5	1	1	111
Auxiliar	8	2	1	3	-	-	14
Otros profesionales	33	11	1	2	-	-	47
Otros técnicos	229	23	-	1	-	-	253
Total	937	84	23	14	3	2	1.063

Número de personas por nacionalidad

Categoría	Chilena		Colombiana		Peruana		Venezolana		Boliviana		Otras		Total
	Hombres	Mujeres	Hombres	Mujeres	Hombres	Mujeres	Hombres	Mujeres	Hombres	Mujeres	Hombres	Mujeres	
Alta Gerencia	14	-	-	-	-	-	-	-	-	-	-	-	14
Gerencia	18	2	-	-	-	-	-	-	-	-	-	-	20
Jefatura	76	15	-	-	-	-	-	-	-	-	-	-	91
Operario	452	9	5	3	5	2	2	-	27	3	3	-	511
Fuerza de venta	2	-	-	-	-	-	-	-	-	-	-	-	2
Administrativo	83	21	-	-	-	-	1	3	3	-	-	-	111
Auxiliar	6	4	1	-	1	-	-	-	1	-	-	1	14
Otros profesionales	33	13	-	-	-	-	-	-	-	-	1	-	47
Otros técnicos	220	20	1	1	3	1	1	-	4	1	-	1	253
Total	904	84	7	4	9	3	4	3	35	4	4	2	1.063

Número de personas por rango de edad

Categoría	Menores de 30 años		Entre 30 y 40 años		Entre 41 y 50 años		Entre 51 y 60 años		Entre 61 y 70 años		Mayores de 70 años		Total
	Hombres	Mujeres	Hombres	Mujeres	Hombres	Mujeres	Hombres	Mujeres	Hombres	Mujeres	Hombres	Mujeres	
Alta Gerencia	-	-	-	-	1	-	2	-	11	-	-	-	14
Gerencia	-	-	2	-	3	-	6	2	6	-	1	-	20
Jefatura	1	1	15	4	10	1	25	6	25	3	-	-	91
Operario	61	1	104	6	91	8	154	2	81	-	3	-	511
Fuerza de venta	-	-	1	-	1	-	-	-	-	-	-	-	2
Administrativo	6	3	17	6	19	8	20	4	24	1	1	2	111
Auxiliar	-	1	2	-	1	-	5	3	1	1	-	-	14
Otros profesionales	5	2	11	4	1	3	7	4	10	-	-	-	47
Otros técnicos	21	9	50	7	23	5	71	3	62	-	2	-	253
Total	94	17	202	27	150	25	290	24	220	5	7	2	1.063

Antigüedad laboral

Categoría	Menos de 3 años		Entre 3 y 6 años		Más de 6 y menos de 9 años		Entre 9 y 12 años		Más de 12 años		Total
	Hombres	Mujeres	Hombres	Mujeres	Hombres	Mujeres	Hombres	Mujeres	Hombres	Mujeres	
Alta Gerencia	1	-	1	-	4	-	-	-	8	-	14
Gerencia	1	-	1	1	3	-	2	-	11	1	20
Jefatura	3	5	3	2	10	2	7	-	53	6	91
Operario	183	5	100	12	40	-	48	-	123	-	511
Fuerza de venta	-	-	1	-	-	-	1	-	-	-	2
Administrativo	12	6	9	3	13	3	12	3	41	9	111
Auxiliar	3	2	3	2	-	-	-	1	3	-	14
Otros profesionales	10	4	5	2	5	2	5	2	9	3	47
Otros técnicos	54	11	34	5	18	1	20	5	103	2	253
Total	267	33	157	27	93	8	95	11	351	21	1.063

Número de personas con discapacidad

Categoría	Corpesca S.A.		Inv. Caleta Vitor S.A.		Inv. Nutravalor S.A.		Total
	Hombres	Mujeres	Hombres	Mujeres	Hombres	Mujeres	
Alta Gerencia	-	-	-	-	-	-	-
Gerencia	-	-	-	-	-	-	-
Jefatura	3	-	-	-	-	-	3
Operario	4	-	-	-	-	-	4
Fuerza de venta	-	-	-	-	-	-	-
Administrativo	-	-	-	-	-	-	-
Auxiliar	-	-	-	-	-	-	-
Otros profesionales	1	-	-	-	-	-	1
Otros técnicos	8	-	-	-	-	-	8
Total	16	-	-	-	-	-	16

Formalidad laboral

Tipo de contrato	Corpesca S.A.		Inv. Caleta Vitor S.A.		Inv. Nutravalor S.A.		Total	%
	Hombres	Mujeres	Hombres	Mujeres	Hombres	Mujeres		
Indefinido	867	79	23	14	3	2	988	93%
Fijo	70	5	-	-	-	-	75	7%
Obra o faena	-	-	-	-	-	-	-	0%
Honorarios	-	-	-	-	-	-	-	0%
Total	937	84	23	14	3	2	1063	100%

Adaptabilidad laboral

Tipo de jornada	Corpesca S.A.		Inv. Caleta Vitor S.A.		Inv. Nutravalor S.A.		Total	%
	Hombres	Mujeres	Hombres	Mujeres	Hombres	Mujeres		
Jornada ordinaria de trabajo	908	75	23	11	3	2	1022	96%
Jornada a tiempo parcial	-	-	-	3	-	-	3	0%
Pactos de adaptabilidad	29	9	-	-	-	-	38	4%
Total	937	84	23	14	3	2	1063	100%

Adaptabilidad laboral - teletrabajo

Tipo de trabajo	Corpesca S.A.		Inv. Caleta Vitor S.A.		Inv. Nutravalor S.A.		Total	%
	Hombres	Mujeres	Hombres	Mujeres	Hombres	Mujeres		
Jornada presencial	909	75	1	7	3	2	997	94%
Teletrabajo o pacto de adaptabilidad laboral	28	9	22	7	-	-	66	6%
Total	937	84	23	14	3	2	1063	100%

Equidad salarial por género

Política de equidad

El Código de Ética aprobado por el Directorio establece que la sociedad rechaza las actitudes discriminatorias basadas en aspectos raciales, religión, sexo, edad, orientación sexual, nacionalidad, estado civil, discapacidad, etc., tanto respecto de sus trabajadores, como de postulantes a nuevos puestos de trabajo. La discriminación arbitraria no está presente en los procesos de reclutamiento y contratación, así como de la definición de términos y condiciones de empleo (tales como tareas a realizar, capacitación, remuneración, beneficios, promoción, transferencia y disciplina interna).

Se deja constancia de que no existen inequidades salariales entre los trabajadores hombres y mujeres de la sociedad, por lo que no se han definido planes o metas para remediarlas.

Brecha salarial

Inversiones Nutravalor S.A. tiene cargos que son ejercidos exclusivamente por mujeres, por lo que

no se puede realizar una medición de brecha. Asimismo, la subsidiaria Inversiones Caleta Vitor S.A. no presenta diferencias de salario entre hombres y mujeres en categorías efectivamente comparables (gerencia y administrativo), en las demás categorías, o bien, los cargos no son comparables entre ellos o estos son ejercidos exclusivamente por hombres o por mujeres, por lo que no es posible realizar la medición.

En el caso de Corpesca S.A se tiene la siguiente información:

Categoría	Hombres	Mujeres	Total	Media	Mediana
Alta Gerencia	8	-	8	-	-
Gerencia	15	1	16	94%	93%
Jefatura	73	12	85	95%	82%
Operario	494	17	511	59%	73%
Fuerza de venta	-	-	-	-	-
Administrativo	77	18	95	104%	114%
Auxiliar	8	2	10	60%	68%
Otros profesionales	33	11	44	84%	93%
Otros técnicos	229	23	252	52%	72%
Total	937	84	1.021		

Acoso laboral y sexual

Para efectos de prevenir y gestionar los casos de acoso laboral y sexual que pudieran ocurrir, la sociedad se ha dotado de las políticas internas contenidas en el Código de Ética – Principios y Valores, y en el Reglamento Interno de Orden Higiene y Seguridad. Además, la empresa cuenta con un canal de denuncia de este tipo de conductas denominado Línea Directa, el cual está a disposición de toda persona con antecedentes que puedan ser objeto de denuncia.

Inversiones Nutravalor S.A. no ha capacitado a sus trabajadores sobre materias de acoso laboral y sexual, sin embargo, la compañía efectúa anualmente capacitaciones entre su personal, con el fin de repasar, reforzar y recalcar los principios y normas contenidos en el Código de Ética – Principios y Valores. Además, la compañía está elaborando un programa de difusiones que incluya

estas materias, las cuales serán divulgadas en el periodo 2023.

Inversiones Nutravalor S.A. y sus subsidiarias no han recibido denuncias durante el año 2022 ante la compañía ni ante la Dirección del Trabajo u organismos equivalentes.


Seguridad laboral

Ambiente laboral y seguridad en el trabajo

Es una prioridad de la empresa generar condiciones para el desarrollo de todos sus integrantes, promoviendo ambientes laborales basados en un trabajo seguro, en el respeto, honestidad, calidad profesional, capacitación y el trabajo en equipo.

En este ámbito, constituye un objetivo permanente velar por la seguridad y la salud ocupacional de sus trabajadores, procurando reducir en forma continua y progresiva los riesgos de las operaciones. Para ello se debe contar con procedimientos que permitan minimizar los riesgos inherentes a nuestra actividad, evaluando regularmente el desempeño en todos los procesos, y adoptando oportunamente las medidas correctivas que sean necesarias, proporcionando información efectiva y una capacitación oportuna respecto de los temas de seguridad.

Cada una de las subsidiarias tiene un programa de cumplimiento para dar plena vigencia a la



normativa laboral, aunque la compañía carezca de una política o procedimiento aprobado sobre este tema.

	Corpesca S.A.	Inv. Caleta Vitor S.A.	Inv. Nutravalor S.A.
Tasa accidentabilidad	5,4 por cada 100 trabajadores	-	-
Tasa fatalidad	-	-	-
Tasa enfermedades profesionales	0,5 por cada 100 trabajadores	-	-
Promedio días perdidos por accidente	36,35	-	-

Permiso postnatal

En esta materia, la compañía se rige por las normas legales vigentes a la fecha; en el país se establece este beneficio en caso de: nacimiento de un hijo o

hija; una vez otorgada judicialmente la tuición o cuidado personal como medida de protección, o cuando se entrega el cuidado personal de un menor de edad en un procedimiento de solicitud de adopción. Inversiones Nutravalor S.A. no cuenta con una política para periodo de descanso superior a este.

En la siguiente tabla se detallan las personas que hicieron uso de permiso postnatal de Inversiones Nutravalor S.A. y sus subsidiarias.

Categoría	Corpesca S.A.				Inversiones Caleta Vitor S.A..				Inversiones Nutravalor S.A.			
	Mujeres		Hombres		Mujeres		Hombres		Mujeres		Hombres	
	Número	Prom. Días	Número	Prom. Días	Número	Prom. Días	Número	Prom. Días	Número	Prom. Días	Número	Prom. Días
Alta Gerencia	-	-	-	-	-	-	-	-	-	-	-	-
Gerencia	-	-	-	-	-	-	-	-	-	-	-	-
Jefatura	-	-	-	-	-	-	-	-	-	-	-	-
Operario	-	-	-	-	-	-	-	-	-	-	-	-
Fuerza de venta	-	-	-	-	-	-	-	-	-	-	-	-
Administrativo	1	180	-	-	-	-	-	-	-	-	-	-
Auxiliar	-	-	-	-	1	180	-	-	-	-	-	-
Otros profesionales	-	-	-	-	-	-	-	-	-	-	-	-
Otros técnicos	2	180	-	-	-	-	-	-	-	-	-	-
Total	3	180	-	-	-	180	-	-	-	-	-	-
Porcentaje	3,8%	-	0%	-	7,1%	-	0%	-	0%	-	0%	-

Capacitación y beneficios

Es una práctica habitual de la empresa, condicionada a la situación financiera de la misma y a sus objetivos estratégicos, otorgar beneficios económicos a quienes tengan un desempeño destacado durante el ejercicio de sus funciones; sin perjuicio de lo anterior, la compañía carece de una política aprobada de capacitación y beneficios para sus trabajadores.



01 Presentación

02 Perfil de la entidad

03 Gobierno corporativo

04 Estrategia

05 Personas

06 Modelo de negocios

07 Indicadores

08 Más sobre Inversiones Nutravalor S.A.

09 Estados financieros

10 Índice de contenidos normativos

11 Suscripción de la memoria

Recursos monetarios para educación y desarrollo profesional

Inversiones Nutravalor S.A. en 2022 invirtió MUS\$ 3,5 (UF 86,3) en cursos de capacitación para los trabajadores, en la plataforma en línea y en la prestación de servicios de la empresa relacionada Servicios Corporativos SerCor S.A., sin embargo, al tratarse de una sociedad de inversiones, no registra ingresos por actividades ordinarias, por lo que no es posible determinar el porcentaje que representa respecto a dichos ingresos.

Dentro del periodo antes mencionado, la subsidiaria Corpesca S.A. incurrió en una inversión de MUS\$ 183 en cursos de capacitación, lo que representa el 0,09% del ingreso anual total de las actividades ordinarias. Mientras que la subsidiaria Inversiones Caleta Vitor S.A., gastó MUS\$ 4,7, lo que representa el 0,002% de los ingresos por actividades ordinarias de su subsidiaria productiva.

Número total de personal capacitado

El número de personas y el porcentaje de trabajadores capacitados en razón al total disponible de recibirla al momento de la capacitación son los siguientes:

Capacitación Modelo de Prevención de Delitos:

	N° de personas	%
Inv. Nutravalor S.A.	5	100%
Corpesca S.A.	959	99%
Inv. Caleta Vitor S.A.	35	95%

Capacitación delitos informáticos:

	N° de personas	%
Inv. Nutravalor S.A.	5	100%
Corpesca S.A.	37	4%
Inv. Caleta Vitor S.A.	2	5%

Difusiones mensuales:

El 100% de los trabajadores de Inversiones Nutravalor S.A. y sus subsidiarias y asociadas han recibido información como parte del programa anual de difusión de la compañía, y que permite complementar las capacitaciones e informar de los cambios legales en torno a la Ley N°20.393.

Cursos de capacitación internos de las subsidiarias:

	N° de personas	%
Corpesca S.A.	415	44%
Inv. Caleta Vitor S.A.	6	16%

Promedio anual de horas de capacitación

- **Capacitación Modelo de Prevención de Delitos:** 1 hora
- **Capacitación delitos informáticos:** 2 horas
- **Difusiones:** 20 minutos (por difusión), por tanto, se tiene un total de 2 horas y 40 minutos anuales (8 difusiones)

Anualmente se capacita al menos 5 horas y 40 minutos a cada uno de los cinco trabajadores de Inversiones Nutravalor S.A.

Adicionalmente, el gerente de administración y finanzas de la compañía realizó un Taller Práctico con enfoque Ambiental, Social, y de Gobierno Corporativo (ASG), que le involucró una dedicación de 13,5 horas.

Categoría	Hombres	Mujeres	Total
Alta Gerencia	12,3	-	12,3
Gerencia	-	-	-
Jefatura	-	5,5	5,5
Operario	-	-	-
Fuerza de venta	-	-	-
Administrativo	5,5	5,5	5,5
Auxiliar	-	-	-
Otros profesionales	-	-	-
Otros técnicos	-	-	-
Total promedio	10	5,5	8,2

Las subsidiarias Corpesca S.A. e Inversiones Caleta Vitor S.A. registran el siguiente promedio anual de horas de capacitación por sexo y categoría de funciones:

Categoría	Corpesca S.A.			Inversiones Caleta Vitor S.A.		
	Hombres	Mujeres	Total	Hombres	Mujeres	Total
Alta Gerencia	2	-	2	-	-	-
Gerencia	4	2	3,9	-	-	-
Jefatura	21	23	21,3	-	8	3,2
Operario	52	28	51,2	-	-	-
Fuerza de venta	-	-	-	-	-	-
Administrativo	22	25	22,6	44,4	80	57,1
Auxiliar	42	-	33,6	-	-	-
Otros profesionales	27	38	29,8	48	216	160
Otros técnicos	47	13	43,9	-	-	-
Total promedio	43,7	22,9	42	19,5	60,6	19,3



- 01 Presentación
- 02 Perfil de la entidad
- 03 Gobierno corporativo
- 04 Estrategia
- 05 Personas**
- 06 Modelo de negocios
- 07 Indicadores
- 08 Más sobre Inversiones Nutravalor S.A.
- 09 Estados financieros
- 10 Índice de contenidos normativos
- 11 Suscripción de la memoria

Materias abordadas en las capacitaciones

Capacitación del Modelo de Prevención de Delitos de la Ley N°20.393: esta es una actividad que realizan de forma anual los trabajadores y cuya finalidad es aprender sobre la conducta adecuada para velar por el cumplimiento de la normativa.

En el año 2022 el curso contó con cinco casos prácticos relacionados con algunos de los delitos que contempla dicha Ley. Al finalizar cada caso, los trabajadores tuvieron que responder preguntas relacionadas a la situación expuesta. Esta actividad se complementó con material alusivo a los detalles de Ley N°20.393 y también del Modelo de Prevención de Delitos de la empresa.

Capacitación delitos informáticos: esta actividad tuvo relación con la Ley N°21.459, la cual establece normas sobre delitos informáticos y agrega ocho nuevos delitos a la Ley N°20.393 de responsabilidad penal de la persona jurídica. Estos nuevos delitos están contemplados en el Modelo de Prevención de Delitos de la compañía.

Esta charla fue impartida por el CISO Corporativo, Carlos Vera y el Encargado de Prevención de Delitos, Cristián Ríos, ambos de la empresa relacionada Servicios Corporativos SerCor S.A.

Programa de difusión: de manera anual se realiza este programa informando los cambios en la ley y los temas de interés para la compañía. Los temas tratados en la versión 2022 fueron:

- Anticorrupción
- Ley de control de armas y ley de inmigración y extranjería
- Lavado de dinero y financiamiento del terrorismo
- Ley N°20.393
- Delitos informáticos y sus sanciones
- Código de ética, obligaciones de trabajadores y canal de denuncias
- Libre competencia y robo de maderas
- Conflictos de interés, regalos e invitaciones

Entre las principales materias tratadas en los cursos impartidos por la subsidiaria Corpesca S.A. se encuentran: estrategias y técnicas laborales, seguridad del personal, tratamiento de residuos, gestión empresarial y comunicación efectiva. Por su parte, la subsidiaria Inversiones Caleta Vitor S.A. abordó en sus capacitaciones materias relacionadas a la norma ISO, el sistema de Análisis de Peligros y Puntos Críticos de Control (HACCP), auditoría interna de calidad y aprendizaje del idioma inglés.

Política de subcontratación

Inversiones Nutravalor S.A. se rige por la normativa vigente al momento de trabajar con distintas empresas subcontratistas cuyo personal desempeña funciones en sus dependencias sin haber desarrollado hasta ahora una política con directrices y estándares para elegirlos.



01
Presentación

02
Perfil de la entidad

03
Gobierno corporativo

04
Estrategia

05
Personas

06
Modelo de negocios

07
Indicadores

08
Más sobre Inversiones Nutravalor S.A.

09
Estados financieros

10
Índice de contenidos normativos

11
Suscripción de la memoria

06 Modelo de negocios

El modelo de desarrollo de los negocios de Inversiones Nutravalor S.A. es acorde a los de una sociedad de inversión, por lo tanto, no realiza actividades productivas de forma directa, sino a través de sus subsidiarias y asociada Corpesca S.A., Inversiones Caleta Vitor S.A. y Nutrisco S.A. Su objetivo es mantener y crear valor para sus accionistas.



Análisis de la gestión

Durante 2022, Inversiones Nutravalor S.A. registró un buen desempeño medido en términos de utilidades. Este positivo resultado es consecuencia del compromiso permanente de la compañía con una gestión de negocios responsable y respetuosa, tanto con las comunidades en que están insertas las empresas que conforman el *holding*, como con sus trabajadores y clientes.

Resultado del ejercicio

Inversiones Nutravalor S.A. presentó una utilidad de US\$ 39,9 millones, que se compara con una utilidad de US\$ 3,1 millones del año 2021. Esta variación positiva se generó principalmente por un aumento importante en la ganancia bruta y por la utilidad extraordinaria generada en la subsidiaria Inversiones Caleta Vitor S.A. por la venta en Brasil de la inversión en FASA en 2022.

Resultado operacional

El resultado operacional en 2022 fue superior en US\$ 79,6 millones respecto al periodo anterior. Esto se explica principalmente por el importante aumento de las ventas y su efecto en la ganancia bruta de Corpesca S.A, debido a mayor captura y producción de harina y aceite de pescado. Lo anterior se suma a la utilidad generada por la venta de FASA.

Resultado no operacional

El resultado no operacional de 2022, en comparación al año 2021, fue inferior en US\$ 7,1 millones, explicado por el reconocimiento de menores ganancias en empresas relacionadas en US\$ 9,8 millones, compensado parcialmente por mayores resultados financieros en US\$ 3,1 millones.

Balance consolidado

Al 31 de diciembre de 2022, el total de activos consolidados de la empresa aumentó en US\$ 41,2 millones, en relación con el total al 31 de diciembre de 2021. Esta diferencia se debe principalmente a un mayor efectivo y equivalente a efectivo en US\$ 100,4 millones, compensado parcialmente por una disminución en inversiones contabilizadas utilizando el método de la participación de US\$ 50,6 millones, producto de la venta de FASA.

El menor nivel de pasivo exigible de US\$ 18,1 millones, se explica principalmente por la disminución en otros pasivos financieros corrientes y no corrientes en US\$ 54,5 millones, compensado en parte por un aumento en las cuentas por pagar comerciales y otras cuentas por pagar de US\$ 31,4 millones.

El patrimonio, por su parte, presentó un aumento de US\$ 59,4 millones en el año 2022, explicado fundamentalmente por el resultado del ejercicio.

Distribución de utilidades

El balance de la empresa, efectuados los ajustes que establecen las leyes y reglamentos vigentes,

arrojó una utilidad atribuible a los propietarios de la controladora, para el periodo 2022, de US\$ 39,9 millones.

A la fecha indicada, el patrimonio de la sociedad quedó representado de la siguiente forma:

Patrimonio	2022 US\$	2021 US\$
Capital	103.515.260	103.515.260
Sobrepeso en venta de acciones propias	521.579	521.579
Otras reservas:		
Reserva por ajuste al valor del activo fijo (*)	28.978.681	28.978.681
Otras reservas varias	(14.060.481)	(16.634.349)
Ajuste patrimonial primera adopción	33.889.488	33.889.488
Utilidades acumuladas:		
Fondo accionistas	67.540.466	65.372.234
Total capital y reservas	220.384.992	215.642.892
Utilidad (pérdida) del ejercicio	39.944.821	3.100.952
Total patrimonio antes de distribución	260.329.813	218.743.844
Provisión dividendos	(11.983.447)	(930.286)
Patrimonio después de distribución	248.346.367	217.813.558

(*) Circular No. 1.529 SVS año 1979.

El Directorio propone distribuir la utilidad del ejercicio de la siguiente forma:

Distribución del resultado	2022 US\$
A pagar el dividendo definitivo N° 102 de US\$ 0,0386 por acción, propuesto por el Directorio	12.001.001
Fondo de accionistas	27.943.820
Total	39.944.821

Balance consolidado	2022 MUS\$	2021 MUS\$
Activos		
Total activos corrientes	447.333	333.235
Propiedades, planta y equipo, neto	210.416	217.451
Otros activos no corrientes	187.061	252.879
Total activos	844.810	803.565

Pasivos	2022 MUS\$	2021 MUS\$
Total pasivos corrientes	319.510	304.007
Total pasivos no corrientes	99.594	133.251
Total patrimonio neto	425.706	366.307
Total pasivos y patrimonio	844.810	803.565

Resultado operacional	2022 MUS\$	2021 MUS\$
Margen bruto	57.148	29.365
Otros ingresos de la operación	58.779	4.730
Costo de distribución	(6.568)	(4.086)
Gastos administración	(29.252)	(28.455)
Otros gastos varios de operación	(5.972)	(6.970)
Resultado operacional	74.135	(5.416)

Resultado no operacional	2022 MUS\$	2021 MUS\$
Ingresos y costos financieros	(1.821)	(4.898)
Participación en ganancias (pérdidas) de asociadas	6.746	16.573
Diferencia de cambio	(419)	(95)
Resultado no operacional	4.506	11.580

Resultado consolidado	2022 MUS\$	2021 MUS\$
Resultado operacional	74.135	(5.416)
Resultado asociadas	6.746	16.573
Otros resultados no operacionales	(2.240)	(4.993)
Impuesto a la renta	(19.319)	(516)
Ganancia (pérdida) atribuible a participaciones no controladoras	27.131	2.547
Ganancia (pérdida) procedente de operaciones discontinuadas	7.754	-
Resultado del ejercicio	39.945	3.101

Estado flujo de efectivo	2022 MUS\$	2021 MUS\$
De operación	20.626	(6.877)
De inversión	134.173	(5.747)
De financiamiento	(55.301)	3.745
Incremento (disminución) neto en el efectivo y equivalente al efectivo, antes del efecto de los cambios en la tasa de cambio	99.498	(8.879)



01 Presentación

02 Perfil de la entidad

03 Gobierno corporativo

04 Estrategia

05 Personas

06 Modelo de negocios


07 Indicadores

08 Más sobre Inversiones Nutravalor S.A.

09 Estados financieros

10 Índice de contenidos normativos

11 Suscripción de la memoria



Capital y reservas

El capital autorizado, suscrito y pagado de la sociedad al 31 de diciembre de 2022, quedó fijado en US\$ 103.515.260, dividido en 310.906.758 acciones.

Una vez aprobado lo propuesto por el Directorio, considerando la utilidad del ejercicio y la asignación de fondos generados por el ajuste de capital propio tributario y financiero, el capital y las reservas de la sociedad, al 31 de diciembre de 2022, quedarían compuestos de la siguiente forma:

Capital y reservas	2022 US\$
Capital	103.515.260
Sobrepeso en venta de acciones propias	521.579
Otras reservas:	
Reserva por ajuste al valor del activo fijo	28.978.681
Otras reservas varias	(14.060.481)
Ajuste patrimonial primera adopción	33.889.488
Utilidades acumuladas:	
Fondo accionistas	95.484.286
Total capital y reservas	248.328.813

Distribuida la utilidad del ejercicio antes señalada, el valor libro de la acción será de US\$ 0,80.

Indicadores financieros

Indicadores financieros	2022	2021
Liquidez corriente (veces)*	1,40	1,10
Endeudamiento (veces)**	0,98	1,19
EBITDA (MUS\$)***	93.329	18.271
Utilidad (pérdida) controladora (MUS\$)	39.945	3.101
Utilidad (pérdida) (MUS\$)	67.076	5.648
Patrimonio controladora (MUS\$)	248.346	217.813
Patrimonio total (MUS\$)	425.706	366.307
Rentabilidad patrimonio (%)****	16,08%	1,42%
Utilidad por acción (US\$)	0,128479	0,009974

(*) Activo corriente / pasivo corriente

(**) Pasivos / patrimonio total

(***) Resultado antes de intereses, impuestos, depreciación y amortización (earnings before interest, taxes, depreciation and amortization, en inglés)

(****) Utilidad controladora / patrimonio controladora

Valorización de activos, pasivos y patrimonio

Los activos y pasivos de la compañía han sido valorados según los principios especificados en las normas International Financial Reporting Standards (IFRS) para empresas en funcionamiento y según las reglas impartidas por la Comisión para el Mercado Financiero (CMF). Por lo tanto, no debiesen existir diferencias sustanciales entre su valor económico y el que reflejan los libros en los activos y pasivos de la sociedad.



01 Presentación

02 Perfil de la entidad

03 Gobierno corporativo

04 Estrategia

05 Personas

06 Modelo de negocios

07 Indicadores

08 Más sobre Inversiones Nutravalor S.A.

09 Estados financieros

10 Índice de contenidos normativos

11 Suscripción de la memoria



Sector Industrial

Inversiones Nutravalor S.A. posee un importante rol en la industria de la nutrición sostenible y saludable, tanto humana como animal, mediante la aplicación de avanzadas tecnologías para desarrollar alimentos a partir de materias primas marinas, además de la producción y comercialización de concentrados proteicos provenientes de fuentes alternativas a las del mar, y en la comercialización de productos alimenticios, entre otras actividades.

Naturaleza de los productos y servicios

Corpesca S.A. es una compañía que opera en el sector de la pesca industrial pelágica elaborando ingredientes marinos sostenibles como harina y aceite de pescado. Garantiza la calidad de los productos y procesos, la preocupación por la excelencia del servicio a los clientes, la experiencia, integridad del equipo y la gestión de una cadena de valor sostenible como parte central del modelo de negocio de la empresa.

Inversiones Caleta Vitor S.A. invierte en sociedades que se encargan de la producción, compra, venta, distribución y comercialización de alimentos proteicos en general, la actividad acuícola y a la prestación de servicios de logística.

Nutrisco S.A. es la culminación de la implementación de un plan de diversificación consistente en la incorporación de las actividades de comercialización y distribución de productos nacionales e importados, producidos y/o adquiridos destinados al consumo humano directo e indirecto que fue implementado en Orizon S.A.

Competencia

En el mercado nacional los principales competidores de la subsidiaria Corpesca S.A. son las compañías productoras de harina y aceite de pescado ubicadas en la Región del Biobío, como Camanchaca, Blumar, Orizon y Lota Protein. También constituyen una competencia importante las empresas pesqueras peruanas, tales como TASA, Diamante, CFG/

Copeinca, Exalmar, Austral y otras, todas empresas muy activas en la exportación de harina y aceite de pescado. Estas mismas compañías, además de empresas nórdicas, de Estados Unidos, México, Ecuador y empresas pesqueras de origen africano y asiático participan con una importante oferta de harina y aceite de pescado en el mercado mundial.

Regulación

El Decreto Exento N°228 del año 2021 del Ministerio de Economía, Fomento y Turismo fijó la cuota global de captura para el año 2022 en las regiones de Arica y Parinacota, Tarapacá y Antofagasta en 756 mil toneladas para las unidades de pesquería de anchoveta y sardina española. Posteriormente, según Decreto Exento N°22 del año 2022 del mismo ministerio, se modificó la cuota global de captura para el año 2022 estableciéndose en 1.010.200 toneladas, asignándole al sector industrial 846.421 toneladas de anchoveta y 1.485 toneladas de sardina española. Por otra parte, mediante el Decreto Exento N°240 del año 2021 se estableció una cuota global anual de captura para el jurel a nivel país de 581.074 toneladas, correspondiendo 81.090 toneladas, al sector industrial de las regiones de Arica y Parinacota, Tarapacá y Antofagasta.

En el mismo año, las toneladas asignadas al titular Corpesca S.A. de Licencias Transables de Pesca Clase A fueron 569.996 toneladas de anchoveta y Clase B 33.434 toneladas; 1.167 toneladas de sardina española y 56.880 toneladas de jurel.

El Decreto Exento N°52 del año 2022 del Ministerio de Economía, Fomento y Turismo estableció

la cuota anual de captura para el año 2023 en las regiones de Arica y Parinacota, Tarapacá y Antofagasta en 754.700 toneladas para las unidades de pesquería de la anchoveta y sardina española.

Se estima, de acuerdo con las reglas fijadas por el Comité Científico Técnico de la OROP (Organismo Regional de Ordenación Pesquera), que la captura biológicamente aceptable que tiende al Rendimiento Máximo Sostenible (RMS) por establecer para el jurel durante el año 2023 alcanzaría a un nivel máximo de 1.035.000 toneladas para el *stock* de jurel del Pacífico Sur. La cuota global anual para Chile, considerando la participación del año 2022, llegaría a 668.235 toneladas de las cuales 593.767 corresponderían a la fracción industrial.

Impacto legislación actual

En septiembre del año 2012 se promulgó la Ley N°20.625 que define el descarte de especies hidrobiológicas y establece medidas de control y sanciones para quienes incurran en esta práctica en las faenas de pesca. En el año 2020 se implementaron las obligaciones contenidas en los artículos 64 I y 64 J de la Ley General de Pesca y Acuicultura (LGPA) las que se relacionan con la obligación de instalar a bordo y mantener en funcionamiento, durante todo el viaje de pesca, un dispositivo de registro de imágenes que permita detectar y registrar toda acción de descarte. Las imágenes que registre el dispositivo tienen el carácter de reservado de conformidad con la Ley N°20.285.

El 9 de febrero del año 2013 se publicó en el Diario Oficial la Ley N°20.657 que modificó la LGPA,

incorporando entre otras múltiples materias, un énfasis en la sustentabilidad, un sistema de Licencias Transables de Pesca (LTP) que reemplazó al LMCA, se incorporaron estándares internacionales de manejo sustentable (Puntos Biológicos de Referencia [PBR] - Rendimiento Máximo Sostenible [RMS]), se crearon los Comités Científicos Técnicos y Comités de Manejo, se estableció la obligatoriedad de los Planes de Manejo. Los cambios incorporados se han estado aplicando durante el periodo 2014-2022.

En 2015 se estableció el Comité de Manejo de la Pesquería de jurel y en 2016 el Comité de Manejo de la anchoveta en las regiones de Arica y Parinacota, Tarapacá y Antofagasta, en los cuales participan activamente representantes de Corpesca S.A. en representación de la pesquería industrial de dichas regiones. Durante el año 2017 se confeccionaron los Planes de Manejo del jurel de las regiones de Arica y Parinacota a Los Lagos (aprobado en diciembre 2017) y de anchoveta y sardina española de la Unidad de Pesquería de Arica y Parinacota, Tarapacá y Antofagasta (aprobado en abril 2018).

En Resolución Exenta N°291 del año 2015 del Ministerio de Economía Fomento y Turismo se establecieron los Puntos Biológicos de Referencia para pesquerías administradas con Licencias Transables de Pesca recomendados por el CCT-PP para la anchoveta de las regiones de Arica y Parinacota y Antofagasta: Biomasa Desovante en el Rendimiento Máximo Sostenible (BDRMS) = 50% Biomasa Desovante Virginal; Mortalidad por pesca en el Rendimiento Máximo Sostenible (FRMS) = F55% Biomasa Desovante por Recluta Inicial (BDPR)


y la Biomasa Desovante Límite = 25% Biomasa Desovante Virginal. Los PBR se mantuvieron vigentes para el año 2022.

La Resolución Exenta N°3606 del año 2017 informó que la pesquería de jurel alcanzó un nivel igual o superior al 90% del Rendimiento Máximo Sostenible, en conformidad con el artículo 27 de la LGPA. Esa nueva condición de la pesquería dio lugar a un proceso de subasta pública de la fracción industrial de la cuota global en que se subastaron un 15% de las Licencias de Clase B de la fracción industrial.

La Resolución Exenta N°884 del año 2018 aprobó las Bases de Licitación de la Cuota LTP Clase B de las Unidades de Pesquería de jurel de las regiones de Arica y Parinacota a Antofagasta; de Atacama a Coquimbo; de Valparaíso a La Araucanía; y de Los Ríos a Los Lagos.

La Resolución Exenta N°3247 del año 2021, modificó la Resolución Exenta N°291 del año 2015, en lo referente a los PBR de la pesquería de jurel de las regiones de Arica y Parinacota a Los Lagos, estableciendo FRMS: 0,13; BDRMS: 5.495 millones de toneladas de jurel y BDLim: 1.374 millones de toneladas de jurel.

La Resolución Exenta N°4151 del año 2018 aprobó las bases de la licitación de la cuota LTP Clase B del recurso anchoveta en su unidad de pesquería comprendida entre las regiones de Arica y Parinacota y Antofagasta, de acuerdo con el art. 27 de la LGPA. Se realizó una subasta pública del 15% de la fracción industrial en tres años consecutivos, a razón de un 5% anual. En conformidad al art. 5° del Decreto Supremo N°103 del año 2015 se reservará



a empresas de menor tamaño según lo dispuesto en la Ley N°20.416, el 60% de la fracción a subastar. Esta condición se inició el año 2018. En diciembre de 2019 se subastó el 5% de la fracción industrial cumpliéndose con el 10% y el 15 de diciembre de 2020 se efectuó la licitación del 5% restante, completándose el 15% exigido por el artículo 3° transitorio de la Ley N°20.657.

La Ley N°21.132 del año 2019 modernizó y fortaleció el ejercicio de la función pública del Servicio Nacional de Pesca y Acuicultura.

La Resolución Exenta N°117 del año 2022 del Ministerio de Economía, Fomento y Turismo modificó la Resolución Exenta N°66 del año 2021

del mismo ministerio, e informó el valor del Impuesto Específico del artículo 43 TER de la LGPA, año 2021 e informa el valor del Impuesto Específico para el año 2022.

La Resolución Exenta N°857 del año 2021 del Servicio Nacional de Pesca y Acuicultura que modificó la Resolución Exenta N°2952 del año 2019, estableciendo requisitos, condiciones y procedimientos de certificación de desembarque para la aplicación de lo dispuesto en el artículo 64 E de la Ley General de Pesca y Acuicultura.

El Decreto Supremo N°89 del año 2019 aprobó el reglamento que fija el procedimiento interno para el cálculo de patentes pesqueras e impuesto específico.

La Resolución Exenta N°3.075 del año 2019 autorizó la actividad pesquera industrial en el área de reserva artesanal en las regiones de Arica y Parinacota y Tarapacá. Posteriormente, la Resolución Exenta N°3.975 del año 2019 constató una orden de no innovar; y Resolución Exenta N°1.350 del año 2020 constató el alzamiento de la referida orden de no innovar. Finalmente, la Resolución Exenta N°DIG 001 del año 2020 constató lo resuelto por la Excm. Corte Suprema, y la Resolución Exenta N°1.238 del año 2021 dejó sin efecto la Resolución Exenta N°3.075 del año 2019.

Decreto Exento N°188 del año 2021 nombra miembros de los Comités Científicos Técnicos contemplados en la LGPA, donde científicos del CIAM representarán a la pesquería de pequeños pelágicos y jurel de la macrozona norte de Chile durante el periodo 2021-2025.

Para operativizar la Ley N°20.625 del año 2012 referida al descarte, fauna acompañante, pesca incidental e implementación de dispositivos de registro de imágenes, se han establecido una serie de normativas, principalmente en el periodo 2018-2020, las que a continuación se señalan:

En relación con el descarte la Resolución Exenta N°3.885 del año 2018 definió el estándar técnico único del dispositivo de registro de imágenes en el marco del art. 64 I LGPA y su reglamento. Por otra parte, la Resolución Exenta N°5.095 del año 2018 estableció el procedimiento de acreditación del dispositivo de registro de imágenes en el marco del art. 64 I de la LGPA. La pesquería pelágica cerquera de la zona norte estuvo obligada a instalar tres cámaras.

La Resolución Exenta N°2.025 del año 2019 aprobó los protocolos de manipulación de captura, descarte y pesca incidental de naves pesqueras industriales de la flota pelágica de cerco zona norte.

La Resolución Exenta N°3.917 del año 2019 modificó la Resolución Exenta N°1.700 del año 2000, regulando las artes y aparejos de pesca para recursos hidrobiológicos de la Región de Arica y Parinacota a la Región de Los Lagos.

La Resolución Exenta N°3.986 del año 2019 modifica Resolución Exenta N°3.200 del año 2013 y establece listado de especies asociadas al arte de pesca y proporciones para los efectos previstos en el art. 33 de la LGPA.

La Resolución Exenta N°5.930 del año 2019 establece fecha de inicio para la entrada en vigencia del sistema de fiscalización del descarte, por parte del Servicio Nacional de Pesca y Acuicultura a partir del 1 enero 2020.

Resolución Exenta N°267 del año 2020 establece sistema de Bitácora Electrónica de Pesca, y determina la oportunidad y condiciones de entrega de información de captura de acuerdo con el artículo 63 letra A) de la LGPA; y deja sin efecto la Resolución Exenta N°114 del año 2015.

La Resolución Exenta N°239 del año 2020 estableció la nómina de especies objetivo y de fauna acompañante sometidas a los artículos 7°A, 7°B y 7°C de la LGPA para pesquería de anchoveta en las regiones de Arica y Parinacota, Tarapacá y Antofagasta, año 2020.

Decreto Exento N°45 del año 2020 dejó sin efecto Decreto Supremo N°411 del año 2000, y establece el porcentaje de desembarque de especies como fauna acompañante de los recursos pesqueros que indica.

Resolución Exenta N°913 del año 2020 modificó la Resolución Exenta N°2203 del año 1996, y estableció el margen de tolerancia para extracción, transporte, tenencia y elaboración de ejemplares de un tamaño inferior a la talla mínima legal para la especie jurel.

Resolución Exenta N°1.208 del año 2020 dispone suspensión de la obligación del uso de cámaras en el sector artesanal por causa de fuerza mayor derivada por la pandemia de COVID-19.

Resolución Exenta N°2.063 del año 2020 establece la devolución obligatoria de condrictios en pesquerías de cerco, arrastre, palangre o espinel y enmalle.

Resolución Exenta N°862 del año 2021 regula la maniobra de traspaso de excedente del lance en el marco de la implementación de los planes de reducción del descarte en pesquerías pelágicas de cerco nacionales.

Resolución Exenta N°665 del 2022 establece nómina de especies objetivo y de fauna acompañante y pesca incidental sometidas a los artículos 7°A, 7°B y 7°C de la LGPA para la pesquería de anchoveta, entre las regiones de Arica y Parinacota, Tarapacá y Antofagasta, año 2022.

Resolución Exenta N°2667 del año 2021 establece el protocolo para la reducción de la captura incidental y la manipulación de mamíferos marinos en la

pesquería de cerco industrial de la zona norte de Chile.

Resolución Exenta N°1995 del año 2022 modificó la Resolución Exenta N°2667 el año 2021, estableciendo un nuevo protocolo para manipulación de mamíferos marinos en la pesquería de cerco industrial de la zona norte de Chile. Se complementa la fase preventiva de liberación de cetáceos indicando el punto límite de corte de cuba.

El Decreto Exento N°2 del año 2021 formalizó el procedimiento para fijar la veda de reclutamiento de anchoveta en las regiones de Arica y Parinacota, Tarapacá y Antofagasta. Durante el año 2022, se establecieron vedas de reclutamiento bajo el concepto de manejo adaptativo dinámico, del 1 de enero al 12 de febrero de 2022, del 20 al 26 de febrero de 2022 en la Región de Arica y Parinacota y del 30 de enero al 28 de febrero 2022 en las regiones de Tarapacá y Antofagasta.

De acuerdo con el Decreto Exento N°749 del año 2013 se estableció una veda reproductiva fija de anchoveta por 45 días, del 15 de agosto al 28 de septiembre de 2022 y se prorrogó del 24 de octubre al 2 de noviembre 2022.

Entidades reguladoras

Inversiones Nutravalor S.A. es una sociedad anónima abierta sujeta a las disposiciones de la Ley N°18.046 sobre Sociedades Anónimas, de la Ley N°18.045 sobre Mercado de Valores, así como a la normativa de la Comisión para el Mercado



Financiero y a todas aquellas leyes y normas aplicables al giro de sus negocios.

Corpesca S.A., subsidiaria de Inversiones Nutravalor S.A., en el desarrollo de su actividad es monitoreada por organizaciones gubernamentales y a la vez debe regir sus operaciones en base a normativas legales o marco regulatorio.

Las entidades nacionales con atribuciones de fiscalización a la compañía son los Ministerios de Economía (Subsecretaría de Pesca, Servicio Nacional de Pesca y Acuicultura y sus autoridades contrapartes en el exterior), de Agricultura (SAG), de Hacienda (SII, Aduanas), de Salud, Superintendencia de Medioambiente, entre otras. Las entidades

extranjeras con atribuciones de fiscalización son diversas autoridades de los mercados de destino las que se reservan el derecho de conceder acceso con sujeción a eventuales inspecciones en terreno.

Afiliación a gremios, asociaciones u organizaciones

La subsidiaria Corpesca S.A. está afiliada en las asociaciones de industriales de Arica, Iquique y Mejillones, así como en la Corporación Norte Pesquero y Asociación de Industriales Pesqueros del Norte Grande A.G. (ASIPNOR), esta última es un gremio asociado a la Sociedad Nacional de Pesca (SONAPESCA).



01 Presentación

02 Perfil de la entidad

03 Gobierno corporativo

04 Estrategia

05 Personas

06 Modelo de negocios


07 Indicadores

08 Más sobre Inversiones Nutravalor S.A.

09 Estados financieros

10 Índice de contenidos normativos

11 Suscripción de la memoria



Negocios

Desde sus orígenes, Inversiones Nutravalor S.A. gestiona y desarrolla sus negocios con una visión de largo plazo, criterio que ha estado siempre presente en las decisiones para expandir, consolidar y diversificar sus empresas subsidiarias y asociadas.

Principales bienes, servicios y mercados

Inversiones Nutravalor S.A. participa a través de sus subsidiarias Corpesca S.A., Inversiones Caleta Vitor S.A. y asociada Nutrisco S.A., en las siguientes líneas de negocio y sus respectivos mercados:

- Línea de Negocio Harina de Pescado**
 La harina de pescado es utilizada principalmente como materia prima para la fabricación de alimentos para la acuicultura, debido a la cantidad y calidad de proteínas contenidas en ella. Sus cualidades de digestibilidad la han transformado en un exitoso ingrediente en las dietas de cultivos acuícolas, en especial para

especies que transfieren de forma directa las proteínas y compuestos esenciales al ser humano.

Mercado

Pese a la competencia internacional, la existencia de mercados diferenciados para harinas *premium* ha permitido alcanzar cada vez más presencia y reconocimiento en los segmentos de mayor valor en Asia y Europa, donde las marcas del Grupo son reconocidas por sus altos estándares de calidad y su gran confiabilidad. Además, las sociedades tienen presencia importante en el mercado nacional y en particular en la industria salmonera.



- **Línea de negocio aceite de pescado**

El aceite de pescado es empleado para los mismos fines que la harina de pescado y además tiene aplicaciones en la industria farmacéutica por su alto contenido en ácidos grasos omega 3, el EPA y el DHA, reconocidos por proporcionar variados beneficios a la salud humana.

Mercado

El aceite de pescado está destinado básicamente al mercado nacional. Una cantidad cada vez mayor de aceites ricos en omega 3 es adquirida por la industria farmacéutica y alimenticia. A nivel nacional, es adquirido por las sociedades que fabrican alimentos para salmón y trucha.

- **Línea de negocio conservas de pescado**

La sociedad cuenta con una experiencia de más de 60 años en la elaboración y comercialización de conservas de pescados a través de sus tradicionales marcas San José, Colorado, Wirenbo, Lenga, Atlas y Verde Mar. Las conservas de jurel y caballa en sus diferentes variedades representan la mayor parte de su línea de negocios para consumo humano. La empresa comercializa, además, una amplia gama de atunes y choritos (mejillones) en conservas.

Mercado

Parte importante de las ventas de conservas son destinadas al mercado nacional encontrándose los productos del Grupo en las principales cadenas de

supermercados y distribuidores de Chile. El resto de las conservas están destinadas a exportación.

- **Línea de negocio productos congelados**

Los congelados de pescado y productos de cultivo congelados (choritos) representan un mercado en plena expansión dadas las características de los productos. La baja manipulación y el rápido congelamiento permiten conservar propiedades tales como el sabor, la textura y el alto contenido proteico.

Mercado

Los productos congelados de jurel, caballa y congelados de cultivos son muy apetecidos en los mercados de exportación. En la actualidad las ventas están destinadas principalmente a África, Europa y Asia.

- **Línea de negocio fruta congelada**

La fruta congelada, principalmente berries, es destinada actualmente a mercados de exportación, siendo Estados Unidos su principal destino.

Mercado

Las distintas presentaciones de frutas congeladas son destinadas a mercados de exportación, principalmente Estados Unidos y en mucho menor medida a mercados asiáticos y sudamericanos.

- **Línea de negocios abarrotos**

Nutrisco S.A. desde su posición de líder en la categoría de productos del mar, optó por ampliar su cartera de productos en el mercado de los abarrotos con líneas de porotos, arroz, garbanzos y lentejas bajo el alero de la marca San José.

Todo en el concepto de desarrollar una línea de consumo más versátil y capaz de satisfacer otras necesidades de mercado.

Mercado

Los productos de abarrotos están destinados al mercado nacional ofreciendo calidad y tradición, para convertirse en un actor relevante en la categoría.

Además, Corpesca S.A. presta servicios de arriendo de estanques, aeronaves, bienes raíces, servicio de mantención y reparación de naves pesqueras, acuicultura, servicios de depósitos, almacenamiento, pesaje, logística en despacho de graneles, de transporte de carga por carretera, vía marítima y fluvial, entre otros.

Canales de venta y métodos de distribución

El principal canal de venta de Inversiones Nutravalor S.A. es a través de la gestión de la Gerencia Comercial de Corpesca S.A., la cual realiza ofertas directamente a comisionistas (*trader*), que llevan años operando con la compañía, los cuales se encargan de posicionar las harinas y aceites en el mercado nacional y extranjero. Adicionalmente se realizan ofertas en forma directa a clientes principales. Lo que respecta a los métodos de distribución, son principalmente directos e indirectos, ya que la venta nacional se ejecuta desde los centros de distribución en Puerto Montt y San Vicente al cliente final; en cambio las exportaciones se ejecutan con intermediarios (comerciantes), que se encargan de entregar al cliente final.

Número de clientes

Inversiones Nutravalor S.A. no tiene clientes que expliquen a lo menos el 10% de sus ingresos.

En la siguiente tabla se encuentra un resumen de la cantidad de clientes de sus subsidiarias y asociadas, que representan 10% o más de las compras y ventas respectivamente.

Empresa	Clientes
Corpesca S.A.	4
Inv. Caleta Vitor S.A.	5
Nutrisco S.A.	3

Principales marcas

Inversiones Nutravalor S.A. es titular de la marca relacionada con su razón social, Nutravalor.

Corpesca S.A. en la comercialización de sus productos harina y aceite de pescado, como así en la realización y prestación de servicios utiliza la marca Corpesca, la cual se encuentra inscrita en distintas categorías para distinguir establecimiento comercial, industrial y comercialización harina de pescado y otros productos alimenticios.

Orizon S.A., a través de su comercializadora Nutrisco Chile S.A., es la única empresa en Chile autorizada para importar y distribuir las distintas marcas de la multinacional General Mills (Nature Valley, Fiber One, Betty Crocker, Häagen-Dazs y Old el Paso). Además, elabora y comercializa conservas de pescados a través de sus

tradicionales marcas San José, Colorado, Wirenbo, Lenga, Atlas y Verde Mar.

Principales patentes

Inversiones Nutravalor S.A. no mantiene patentes de propiedad debido que es un *holding* de inversiones, por lo que son sus subsidiarias y asociadas las que registran patentes de propiedad para llevar a cabo sus procesos de producción.

Licencias, franquicias, royalties y/o concesiones

Licencias

La subsidiaria Corpesca S.A. es propietaria de Licencias Transables de Pesca (LTP) Clase A y Licencias Transables (LTP) Clase B, sobre pesquerías declaradas en plena explotación, donde se establecen cuotas globales de captura para los recursos anchoveta, sardina española y jurel en la unidad de pesquería de Arica y Parinacota a Antofagasta. Además, mantiene la licencia en todas sus plantas para exportar harina de pescado a China, y tiene la certificación internacional esquema GMP +B2 Producción de Ingredientes alimenticios, en Planta Sur Arica, entre otras.

La asociada Orizon S.A. es propietaria de Licencias Transables de Pesca (LTP) Clase A sobre los recursos de jurel, anchoveta, sardina española, sardina común, merluza de cola y merluza común para las unidades de pesquería entre las regiones de Atacama y de Los Lagos. También es propietaria de Licencias Transables de Pesca (LTP) Clase B sobre los recursos de sardina común, anchoveta y jurel, que tienen una duración de 20 años.

Concesiones

Corpesca S.A. mantuvo vigentes en 2022 un total de 25 concesiones, que corresponden principalmente

a terrenos donde están emplazados los muelles, cañerías de descarga de pesca, de agua, de carga de combustible, lugares de acopio, instalaciones industriales y otros.

Concesiones marítimas					
Dirección	Comuna	Región	Destino	Superficie M ²	Estado situación (En operación, Sin operación)
Barrio Industrial ds 393	Iquique	Tarapacá	Muelle, 4 pontones y 4 cañerías de descarga	3.552	En operación
Barrio Industrial ds 502	Iquique	Tarapacá	4 pontones, 2 cañerías conductoras y 7 cañerías aductoras	1.074	En operación
Av. Arturo Prat 32 ds 502	Iquique	Tarapacá	2 emisarios submarinos	794	En operación
Barrio Industrial ds 472	Iquique	Tarapacá	1 cañería de agua y 1 cañería de combustible	1.459	En operación
Barrio Industrial ds 329	Iquique	Tarapacá	1 cañería de agua y 1 cañería de petróleo	646	En operación
Barrio Industrial ds 389	Iquique	Tarapacá	3 pontones, 3 cañerías de descarga, 5 cañerías aductoras y 1 cañería de desagüe	3.254	En operación
Barrio Industrial ds 98	Iquique	Tarapacá	3 bollerines ex Serenor	S/M ² asig.	En operación
Barrio Industrial ds 347	Iquique	Tarapacá	2 cañerías conductoras	254	En operación
Barrio Industrial ds 580	Iquique	Tarapacá	1 cañería de combustible y 1 cañería de agua	51	En operación
Barrio Industrial ds 155	Iquique	Tarapacá	1 cañería aductora	88	En operación
Barrio Industrial ds 70	Iquique	Tarapacá	1 cañería de agua y 1 cañería de desagüe	382	En operación
Estación repetidora Cerro Tarapacá i 2 3788	Iquique	Tarapacá	Antenas repetidoras	1.964	En operación
Granaderos 85 ds 48	Mejillones	Antofagasta	Ex planta Guanaye	31.015	Sin operación
Barrio Industrial ds 48	Mejillones	Antofagasta	Almacenamiento harina	7.000	En operación
O'higgins 099 ds 158	Mejillones	Antofagasta	Muelle y varadero	1.612	En operación
Barrio Industrial ds 327	Mejillones	Antofagasta	Cañería y pontón	1.626	En operación
Latorre 1045 ds 448	Mejillones	Antofagasta	Astillero	22.000	En operación
Barrio Industrial ds 449	Mejillones	Antofagasta	6 cañerías y 6 pontones	3.425	En operación
Av. Comandante San Martín 3600 ds 105	Arica	Arica y Parinacota	Planta productiva	11.613	En operación
Av. Comandante San Martín 3600 ds 340	Arica	Arica y Parinacota	4 cañerías sistema aducción de mar	390	En operación
Av. Comandante San Martín 3600 ds 289	Arica	Arica y Parinacota	Canchas de almacenamiento	10.320	En operación
Av. Comandante San Martín 3600 ds 74	Arica	Arica y Parinacota	Canchas de acopio harina y redes	32.079	En operación
Av. Comandante San Martín 3600 ds 247	Arica	Arica y Parinacota	4 pontones y 4 cañerías aducción	25.590	En operación
Av. Comandante San Martín 3600 ds 283	Arica	Arica y Parinacota	Canchas de almacenamiento	15.443	En operación
Av. Máximo Lira 1099	Arica	Arica y Parinacota	Planta productiva Astilleros Arica	37.723	En operación



01 Presentación

02 Perfil de la entidad

03 Gobierno corporativo

04 Estrategia

05 Personas

06 Modelo de negocios

07 Indicadores

08 Más sobre Inversiones Nutravalor S.A.

09 Estados financieros

10 Índice de contenidos normativos

11 Suscripción de la memoria

Gestión de proveedores

Las subsidiarias y asociadas de Inversiones Nutravalor S.A. buscan entregar un pago justo y oportuno a sus proveedores, además de velar que en los procesos de selección se privilegien los criterios de utilidad, calidad, oportunidad y presupuesto.

Número de proveedores

Inversiones Nutravalor S.A. tiene un proveedor que representa más del 10% de las compras, este contrato corresponde a la empresa relacionada Servicios Corporativos SerCor S.A. que presta servicios de asesoramiento en materias de estudios económicos, evaluación de proyectos, gobierno corporativo, comunicaciones corporativas, servicio de administración de acciones, auditoría y seguridad de la información.

En la siguiente tabla se encuentra un resumen de la cantidad de proveedores de sus subsidiarias y asociadas, que representan 10% o más de las compras y ventas respectivamente.

Empresa	Proveedores
Corpesca S.A.	3
Inv. Caleta Vitor S.A.	2
Nutrisko S.A.	1

Pago a proveedores

Inversiones Nutravalor S.A. es una sociedad *holding* que canaliza sus inversiones y actividades por medio de sus subsidiarias, sin desarrollar directamente actividades comerciales o industriales. Por lo anterior, podemos dar cuenta de que la sociedad no tiene una política de pago a proveedores, ni políticas que promuevan el pago oportuno, ni tampoco ha definido metas

de plazo máximo de pago a proveedores. Se deja constancia de que la compañía no mantiene deudas con ninguno de sus proveedores y cumple con los plazos de pago a proveedores establecidos en la Ley N°21.131.

En el ejercicio 2022, Inversiones Nutravalor S.A. pagó todas sus facturas de proveedores nacionales e internacionales en un plazo menor a 30 días, registrando el siguiente detalle:

Proveedores nacionales

	Hasta 30 días	Entre 31 y 60 días	Más de 60 días
Número de facturas pagadas	158	-	-
Monto total (MM\$)	529,2	-	-
Monto total intereses por mora en pago de facturas (MM\$)	-	-	-
Número de proveedores	34	-	-
Número de acuerdos inscritos en el registro de acuerdos con plazo excepcional de pago que lleva el Ministerio de Economía	-	-	-

Proveedores internacionales

	Hasta 30 días	Entre 31 y 60 días	Más de 60 días
Número de facturas pagadas	1	-	-
Monto total (MM\$)	4,4	-	-
Monto total intereses por mora en pago de facturas (MM\$)	-	-	-
Número de proveedores	1	-	-
Número de acuerdos inscritos en el registro de acuerdos con plazo excepcional de pago que lleva el Ministerio de Economía	-	-	-



Evaluación de proveedores

Se evalúa a cada proveedor a través de una revisión en listas de negatividad, en las cuales se chequea si está políticamente expuesto, si tiene causas judiciales activas.

El principal proveedor es la empresa relacionada Servicios Corporativos SerCor S.A. con el cual se mantienen contratos de servicio por prestaciones de gestión y administración del registro de accionistas lo cuales son renovados anualmente por

el Comité de Directores y el Directorio. Las tarifas contenidas en dichos contratos son competitivas y a valores de mercado. Además, el proveedor cuenta con políticas y procedimientos de gobierno corporativo, Encargado de Prevención de Delitos y sistema de gestión de riesgos.

Si bien la compañía no cuenta con una política aprobada para evaluar proveedores, realiza las prácticas preventivas que se detallaron anteriormente.



Propiedades e instalaciones

Las propiedades e instalaciones comprenden principalmente plantas productivas de las subsidiarias y asociadas de Inversiones Nutravalor S.A.

Características más relevantes de las principales propiedades

Inversiones Nutravalor S.A. no es propietaria de ningún bien inmueble que sea relevante para el desarrollo de su giro de negocio. Las oficinas corporativas de la compañía están ubicadas en Santiago, Avenida El Golf 150 piso 3°, comuna de Las Condes, oficinas que son arrendadas por la sociedad a Inversiones Siemel S.A., la cual pertenece al mismo grupo empresarial.

Propiedades e instalaciones de subsidiarias

Corpesca S.A. tiene tres plantas productivas en el norte del país, donde realiza el procesamiento de la pesca; mientras, en Puerto Montt funciona un terminal para acopio y distribución de harina y aceite de pescado, especialmente establecido para abastecer a los fabricantes de alimento para salmones y truchas.

Los procesos productivos de la compañía se llevan a cabo en sus distintas plantas e instalaciones, basados en rigurosos estándares de sostenibilidad, lo que ha sido avalado por importantes certificaciones internacionales.

La capacidad combinada de las instalaciones operativas alcanza a 350 toneladas de materia prima por hora, que se abastecen con pesca pelágica capturada con la flota industrial de Corpesca S.A. y con un porcentaje relevante que proviene de la compra a pescadores artesanales.

Nutrisko S.A. tiene plantas productivas a través de su subsidiaria Orizon S.A., esta última tiene dos plantas de harina y aceite de pescado, una en la Región del Biobío y otra en la Región de Coquimbo. En el área de consumo humano, la compañía posee dos plantas procesadoras de conservas y congelados, una en Coronel y otra en Coquimbo.

Flota

Adaptarse a las fluctuaciones naturales del recurso pesquero, mediante la flexibilidad en el uso de los activos, es una de las fortalezas de Inversiones Nutravalor S.A. a través de su subsidiaria Corpesca S.A. La empresa adecua su capacidad productiva a los ciclos de la naturaleza y a las medidas de administración pesquera, necesarias para un cuidado permanente de los recursos en las regiones de Arica y Parinacota, Antofagasta e Iquique.

Propiedades e instalaciones de subsidiarias						
Propietario	Dirección	Comuna	Región	Destino	Superficie M ²	Estado Situación (Uso, de Para)
Corpesca S.A.	Desiderio García ST 55 1 b 1c industria	Iquique	Tarapacá	Planta ex Indo	16.243	de Para
Corpesca S.A.	Desiderio García ST 5	Iquique	Tarapacá	Complejo Deportivo	13.800	Uso
Corpesca S.A.	Desiderio García ST 85 B	Iquique	Tarapacá	Cancha Almacenamiento	11.689	Uso
Corpesca S.A.	Desiderio García ST 14 - 15	Iquique	Tarapacá	Cancha Almacenamiento	17.699	Uso
Corpesca S.A.	Desiderio García ST 16 Barrio Industrial	Iquique	Tarapacá	Cancha Almacenamiento	6.330	Uso
Corpesca S.A.	Circunval. MZ B ST 14 E	Iquique	Tarapacá	Cancha Almacenamiento	972	Uso
Corpesca S.A.	Desiderio García MZ B ST 14 F Oficina	Iquique	Tarapacá	Cancha Almacenamiento	936	Uso
Corpesca S.A.	Desiderio García ST 21 20 A Industria	Iquique	Tarapacá	Cancha Almacenamiento	12.860	Uso
Corpesca S.A.	Desiderio García ST 10 11 12 MZ A	Iquique	Tarapacá	Redes y Mantención Flota	29.632	Uso
Corpesca S.A.	Desiderio García Barrio Industrial	Iquique	Tarapacá	Planta ex Coloso	68.813	de Para
Corpesca S.A.	Desiderio García S/N	Iquique	Tarapacá	Bahía Corpesca Iquique	1.875	Uso
Corpesca S.A.	Desiderio García S/N ST 33	Iquique	Tarapacá	Ex Igemar Pta. Sur	58.000	Uso
Corpesca S.A.	AV. Arturo Prat ST 93	Iquique	Tarapacá	Planta ex Serenor	18.365	Uso
Corpesca S.A.	Barrio Industrial MZ A sitio 6	Mejillones	Antofagasta	Cancha Almacenamiento	5.482	Uso
Corpesca S.A.	Barrio Industrial MZ A sitio 7, 7A, 7B	Mejillones	Antofagasta	Cancha Almacenamiento	10.712	Uso
Corpesca S.A.	Barrio Industrial MZ B sitio 11 y 12	Mejillones	Antofagasta	Cancha Almacenamiento	12.759	Uso
Corpesca S.A.	Granaderos 85	Mejillones	Antofagasta	Planta Sur (No operativa)	51.468	de Para
Corpesca S.A.	Av. Latorre 1699	Mejillones	Antofagasta	Planta Centro, Parqueadero barcos	47.320	Uso
Corpesca S.A.	Planta Norte	Mejillones	Antofagasta	Planta Norte (Operativa)	69.400	Uso
Corpesca S.A.	Planta Norte	Mejillones	Antofagasta	Planta Norte (Operativa)	45.800	Uso
Corpesca S.A.	O'Higgins 099	Mejillones	Antofagasta	Oficina y Galpones Bahía	10.000	Uso
Corpesca S.A.	Barrio Industrial sitio G	Tocopilla	Antofagasta	Ex cancha almacenamiento harina Eperva	15.810	de Para
Corpesca S.A.	Barrio Industrial Sitio 10 (Lote F)	Tocopilla	Antofagasta	Ex cancha almacenamiento harina Coloso	15.810	de Para
Corpesca S.A.	Caleta vieja	Tocopilla	Antofagasta	Ex Planta Guanaye	48.841	de Para
Corpesca S.A.	Barrio Industrial Lote C1 y C2	Tocopilla	Antofagasta	Ex Planta Coloso	20.972	de Para
Corpesca S.A.	Caleta vieja Lote 1	Tocopilla	Antofagasta	Sitio eriazos Ex Guanaye	22.000	de Para
Corpesca S.A.	Barrio Industrial 2001	Tocopilla	Antofagasta	Roqueríos frente a Ex Planta Eperva	22.000	de Para
Corpesca S.A.	Barrio Industrial Lote B	Tocopilla	Antofagasta	Ex cancha almacenamiento harina Eperva	30.200	de Para
Corpesca S.A.	Barrio Industrial Lote 2	Tocopilla	Antofagasta	Ex Planta Eperva	16.262	de Para
Corpesca S.A.	Barrio Industrial Lote 1	Tocopilla	Antofagasta	Ex Planta Eperva	8.525	de Para
Corpesca S.A.	Barrio Industrial Lote 11 (Lote E)	Tocopilla	Antofagasta	Ex cancha almacenamiento harina Coloso	6.696	de Para
Corpesca S.A.	Cúspide cerro Tolar 4 Lote 4	Tocopilla	Antofagasta	Antena	1.850	de Para
Corpesca S.A.	Av. Comandante San Martín 3600	Arica	Arica y Parinacota	Cancha de almacenamiento 1	20.240	Uso
Corpesca S.A.	Av. Comandante San Martín 3600	Arica	Arica y Parinacota	Cancha de almacenamiento 2 a 7	55.000	Uso
Corpesca S.A.	Av. Comandante San Martín 3600	Arica	Arica y Parinacota	Cancha de almacenamiento 8	26.600	Uso
Corpesca S.A.	Av. Comandante San Martín 3600	Arica	Arica y Parinacota	Mantención redes	5.600	Uso
Corpesca S.A.	Av. Comandante San Martín 3600	Arica	Arica y Parinacota	Bodegas y casino	21.100	Uso
Corpesca S.A.	Av. Comandante San Martín 3600	Arica	Arica y Parinacota	Cancha salvataje cerro	40.000	de Para
Corpesca S.A.	Av. Comandante San Martín 3600	Arica	Arica y Parinacota	Talleres, canchas y galpones	63.000	Uso
Corpesca S.A.	Av. Comandante San Martín 3600	Arica	Arica y Parinacota	Cancha Ifop	3.700	Uso
Corpesca S.A.	Av. Comandante San Martín 3600	Arica	Arica y Parinacota	Cancha cerro Indo	32.700	de Para
Corpesca S.A.	Av. Comandante San Martín 3600	Arica	Arica y Parinacota	Oficina prevención de riesgos y policlínico	45.500	Uso
Corpesca S.A.	Av. Comandante San Martín 3600	Arica	Arica y Parinacota	Administración bahía	5.000	Uso
Corpesca S.A.	Av. Comandante San Martín 3600	Arica	Arica y Parinacota	Estanques de agua - Planta ex Serenor	12.150	Uso
Corpesca S.A.	Av. Javiera Carrera 1281	Arica	Arica y Parinacota	Recinto deportivo	26.700	Uso
Astilleros Arica S.A.	Av. Máximo Lira 1099 A	Arica	Arica y Parinacota	Planta operativa	3.145	Uso
Empormontt	Av. Angelmó 1673, recinto Empormontt	Puerto Montt	De Los Lagos	Arriendo superficie uso de área estanques	1.200	de Para
Empormontt	Av. Angelmó 1673, recinto Empormontt	Puerto Montt	De Los Lagos	Arriendo de bodega de almacenamiento A-50	3.500	Uso



La subsidiaria, durante 2022, operó con 18 barcos pesqueros de alta mar (PAM) de su propiedad, inscritos en el Registro de Naves de Licencias Transables de Pesca (LTP), que con una bodega total de 7.610 m³ realizaron operaciones de pesca extractiva de especies pelágicas con redes de cerco, y que en su labor fueron apoyados por el servicio de prospección aérea.

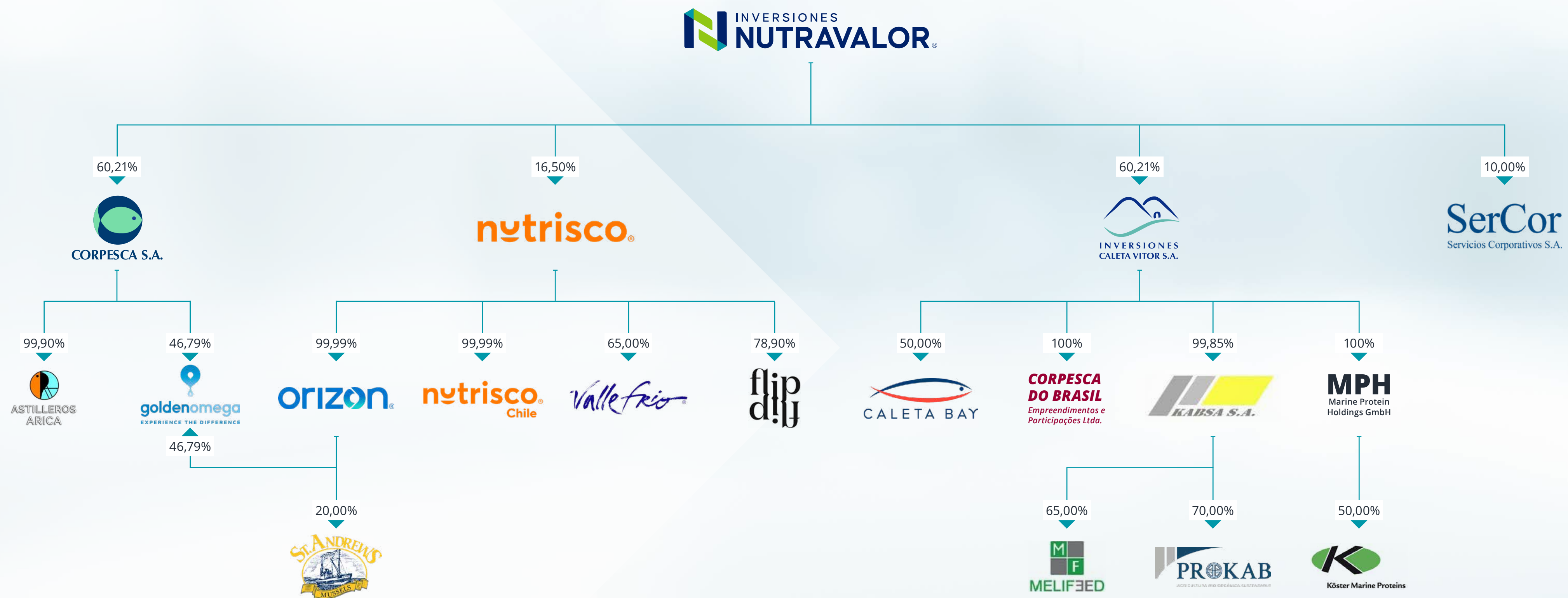
Estos pesqueros están equipados con la más moderna tecnología de monitoreo oceanográfico, sistemas de comunicación y monitoreo satelital, que permiten a las tripulaciones efectuar sus labores de pesca de manera efectiva. Así, la flota opera con una infraestructura tecnológica que a la empresa le entrega un amplio conocimiento de los ecosistemas marinos para lograr una pesca sustentable en nuestras zonas de operación.

La asociada Orizon S.A. realiza actividades de pesca industrial en la zona centro-sur del país, entre las regiones de Atacama y Los Lagos, con una flota operativa de seis barcos propios de calado mayor, con avanzada tecnología, sistemas de frío a bordo y, algunos de ellos, multipropósito.

Subsidiarias, asociadas e inversiones en otras sociedades

Subsidiarias y asociadas

A continuación, se detallan las relaciones de propiedad de Inversiones Nutravalor S.A. y sus principales empresas subsidiarias y asociadas:





Corpesca S.A.

RUT

96.893.820-7

PARTICIPACIÓN INVERSIONES NUTRAVALOR S.A.

60,21%

PORCENTAJE SOBRE ACTIVOS INDIVIDUALES DE LA SOCIEDAD

35,96%

CAPITAL SUSCRITO Y PAGADO

MUS\$ 265.602

DIRECTORIO

PRESIDENTE

Roberto Angelini Rossi (*)

VICEPRESIDENTE

Jorge Andueza Fouque (*)

DIRECTORES

Eduardo Bunster Betteley

Claudio Elgueta Vera (*)

Rodrigo Huidobro Alvarado

Eduardo Navarro Beltrán

Patricio Tapia Costa (*)

GERENTE GENERAL

Felipe Zaldívar Prado

(*) En Inversiones Nutravalor S.A., Jorge Andueza Fouque es vicepresidente; Roberto Angelini Rossi y Claudio Elgueta Vera son directores y Patricio Tapia Costa, gerente general.

Corpesca S.A.

Antecedentes de la sociedad

Constitución social: esta sociedad se constituyó el 30 de julio de 1999 con el nombre de Consorcio Pesquero del Norte S.A. e inició sus actividades en septiembre de 1999, unificando los activos pesqueros e industriales en la zona norte provenientes de Empresa Pesquera Eperva S.A.,

Pesquera Iquique-Guanaye S.A. y Sociedad Pesquera Coloso S.A., con el fin de afrontar la menor disponibilidad de recursos pesqueros que estaba afectando al país. De este modo, Corpesca S.A. representa la más larga y valiosa tradición pesquera industrial pelágica en el norte, siendo la continuadora de los pioneros de esta actividad en Chile, que comenzó hace más de 65 años.

Objeto social: la explotación de la industria pesquera en general y sus derivados. Se dedica a la elaboración y comercialización de harina y aceite de pescado, congelados y conservas de pescados, además de la administración de activos pesqueros, mantención y reparación de naves pesqueras, acuicultura, servicios de depósitos, almacenamiento, pesaje y logística en despacho



de graneles, además de refinar e hidrogenar aceite de pescado, sea por cuenta propia o prestando estos servicios a terceros; prestar servicio de pesaje, romaneo y de arrendamiento de estanques, establecer laboratorios para el control de calidad y para el análisis químico y microbiológico, junto con ofrecer servicios de transporte de carga por carretera, vía marítima y fluvial, entre otros.

Principales actividades

Sus actividades se concentran principalmente en la zona norte del país, con una planta productiva de harina y aceite de pescado en Arica; otra en la ciudad de Iquique, y una en Mejillones. Estas instalaciones tienen una capacidad productiva que alcanza 350 toneladas de materia prima por hora, abastecidas exclusivamente con pesca pelágica capturada con la flota propia y con la compra a pescadores artesanales locales. A esto se suma un terminal para almacenamiento y distribución en Puerto Montt.

Certificaciones

Corpesca S.A. mantiene las siguientes certificaciones vigentes:

- **Programas de Aseguramiento de Calidad basados en HACCP**, certificados por Sernapesca, para harinas de pescado no usadas para consumo humano, en las tres plantas de producción.
- **Programas de Aseguramiento de Calidad basados en HACCP**, certificados por Sernapesca, para aceite de pescado para consumo humano destino Europa y otros mercados, en sus tres plantas de producción.

- **Mantiene licencia en todas sus plantas** para exportar harina de pescado a China.
- **Certificación Internacional esquema GMP +B2 Producción de Ingredientes alimenticios**, en Planta Sur Arica.
- **Certificación estándar Marin Trust (ex IFFO RS versión 2.0)**, de suministro responsable de ingredientes marinos, en las tres plantas de producción.
- **Certificación estándar Marin Trust (ex IFFO RS versión 2.0)**, Cadena de custodia para su planta de almacenamiento.
- **Certificación FOS (Friend of the Sea) de suministro sostenible para Corpesca S.A.** en sus tres plantas.
- **Sus 35 instalaciones pesqueras poseen la certificación de Acuerdo de Producción Limpia (APL)**, entregado por la Agencia de Sustentabilidad y Cambio Climático por el cumplimiento de metas y acciones establecidas en el Acuerdo de Producción Limpia.

Análisis de la gestión

El año 2022 se caracterizó por un importante aumento de la pesca total de la zona norte, con un incremento de un 20% respecto al año anterior. Además, la captura artesanal alcanzó 397 mil toneladas, la cifra más alta de su historia. Lo anterior se traduce en un considerable crecimiento en la pesca recibida en las plantas procesadoras de Corpesca S.A., explicado casi en su totalidad por el buen desempeño de la flota artesanal, la cual incrementó sus capturas de anchoveta en relación con el año anterior en un 41,7%, contribuyendo así con el 70% del total de la pesca procesada de la compañía.



01 Presentación

02 Perfil de la entidad

03 Gobierno corporativo

04 Estrategia

05 Personas

06 Modelo de negocios

07 Indicadores

08 Más sobre Inversiones Nutravalor S.A.

09 Estados financieros

10 Índice de contenidos normativos

11 Suscripción de la memoria



Hasta antes del año 2020, el porcentaje mencionado no superaba el 34%. Este aumento se explica por la condición ambiental que ha mantenido a la anchoveta en zonas muy costeras, donde la flota industrial tiene prohibido efectuar faenas pesqueras como consecuencia de un fallo de la Corte Suprema que obligó a la Subsecretaría de Pesca a dejar sin efecto la resolución que autorizaba operar en determinadas áreas dentro de las cinco millas.

En efecto, la flota de Corpesca S.A. solo capturó un 8% de su cuota de anchoveta durante el año 2022, cediendo un 42% a artesanales y disminuyendo la captura de esta especie en un 41% al compararlas con el 2021. Sin embargo, esto fue parcialmente compensado por un incremento de un 26% en las

capturas de caballa y jurel, por lo que la captura total de la flota industrial de Corpesca S.A. tuvo una disminución de un 7,6% respecto al 2021.

En definitiva, el importante aumento de las descargas de la flota artesanal, acompañado de la disminución de las capturas de la flota industrial, determinó que la pesca recibida y procesada durante el año 2022 por Corpesca S.A. se incrementara en un 22% respecto del año 2021.

Por su parte, el volumen de producción de harina de pescado aumentó en un 23,1%, con un rendimiento de 22,7%, el más alto de los últimos siete años. Por otro lado, la producción de aceite de pescado disminuyó en un 19,5% en relación al año anterior, con un rendimiento de 1,4% como

consecuencia de un menor contenido graso de la anchoveta, jurel y caballa.

En cuanto a los cierres de negocio de harina de pescado, estos mantuvieron todo el año un tono firme en los precios, obteniendo un precio promedio superior en un 7,5% comparándolos al año 2021. Cabe destacar que el precio es el más alto de los últimos ocho años y que el 100% correspondió a calidad *prime*. Con respecto a los volúmenes negociados, estos fueron superiores en un 25,5% al compararlos con el año anterior, representando un 99% del total producido en el año. Con respecto al aceite de pescado, los cierres de negocios disminuyeron en un 15,5% como consecuencia de la menor producción, pero los precios obtenidos se incrementaron en un 102%.

Por su parte, los volúmenes facturados en el año 2022 fueron un 25,8% superior para harina de pescado y un 2,3% para aceite de pescado. Esto último se explica por la facturación de cierres de negocios efectuados el año 2021.

En resumen, el incremento de los volúmenes de pesca procesada, la producción de harinas de alta calidad y un sólido mercado de harina y aceite de pescado, le permitieron a Corpesca S.A. concluir un año con un resultado positivo de US\$ 3,1 millones, superior a la pérdida de US\$ 17,0 millones el año 2021. Contribuyen también los efectos de un importante ajuste operacional de la compañía, lo que se ha traducido en una disminución significativa de los costos fijos.

Subsidiarias y asociadas directas de Corpesca S.A.

Astilleros Arica S.A.	Centro de Investigación Aplicada del Mar S.A.	Comunicaciones y Ediciones Ltda.
RUT 94.283.000-9	RUT 76.055.995-4	RUT 89.649.200-4
Participación Corpesca S.A. 99,90%	Participación Corpesca S.A. 80,00%	Participación Corpesca S.A. 49,00%
Capital suscrito y pagado M\$2.849.869	Capital suscrito y pagado M\$10.000	Capital suscrito y pagado M\$5.550
Constitución social 29 de julio 1981	Constitución social Inicialmente se constituyó con el nombre de Instituto de Investigación Pesquera del Norte S.A., INPESNOR, por escritura pública del 16 de marzo de 2009, como una sociedad anónima cerrada. Posteriormente, por escritura pública del 7 de julio de 2014 se acordó el cambio de su razón social por el de Centro de Investigación Aplicada del Mar S.A., CIAM.	Constitución social 24 de junio 1993
Objeto social Principalmente reparación y construcción de buques pesqueros.	Objeto social Investigación, desarrollo de estudios y de proyectos científicos con el propósito de incrementar el conocimiento disponible asociado a nuestro mar.	Objeto social Edición, publicación y comercialización de revistas y publicidad.
Directorio DIRECTORES Felipe Zaldívar Prado (*) Raúl Feliú Carrizo (*) Miguel Ángel Escobar Silva (*)	Directorio PRESIDENTE Felipe Zaldívar Prado (*) VICEPRESIDENTE Ricardo García Holtz DIRECTORES Miguel Ángel Escobar Silva (*) Gonzalo Fernández García Carlos Merino Pinochet (*) Pedro Moreno Rodríguez (*)	Directorio
Gerente General Marcelo Mahuzier Delgado	Gerente General Jorge Oliva López	Gerente General Patricio Tapia Costa (*)
(*) En Corpesca S.A., Felipe Zaldívar Prado es gerente general, Raúl Feliú Carrizo es gerente de administración y finanzas, y Miguel Ángel Escobar Silva es gerente de operaciones.	(*) En Corpesca S.A., Felipe Zaldívar Prado es gerente general, Miguel Ángel Escobar Silva es gerente de operaciones, Carlos Merino Pinochet, gerente Base Iquique Corpesca S.A. y Pedro Moreno Rodríguez gerente Base Arica Corpesca S.A.	(*) En Corpesca S.A., Patricio Tapia Costa es director.

- 01 Presentación
- 02 Perfil de la entidad
- 03 Gobierno corporativo
- 04 Estrategia
- 05 Personas
- 06 Modelo de negocios**
- 07 Indicadores
- 08 Más sobre Inversiones Nutravalor S.A.
- 09 Estados financieros
- 10 Índice de contenidos normativos
- 11 Suscripción de la memoria

Comercial Anigsa Ltda.	Golden Omega S.A.
RUT 96.503.520-6	RUT 76.044.336-0
Participación Corpesca S.A. 95,00%	Participación Corpesca S.A. 46,79%
Capital suscrito y pagado MUS\$ 148	Capital suscrito y pagado MUS\$ 129.241
Constitución social 27 de enero de 1986	Constitución social 26 de diciembre de 2008
Objeto social Importación-exportación; distribuidora de insumos y maquinarias para la industria; arriendo de inmuebles.	Objeto social Elaboración, transformación y refinamiento de aceite de pescado y, en general, de aceites y grasas de origen marino, lacustre o fluvial y sus fracciones para consumo humano, animal o industrial; su industrialización, comercialización, importación y exportación; la producción, mezcla, almacenamiento, transporte, importación, exportación, comercialización y distribución, al por mayor o detalle, de biodiesel y de cualquier otro subproducto que se genere como consecuencia de la elaboración, transformación y refinamiento de aceite de pescado y en general, de aceites y grasas de origen marino; el desarrollo, investigación e implementación de procedimientos tecnológicos para la elaboración o transformación de aceites y grasas de origen marino y sus fracciones, en cualquier forma, como asimismo, la obtención de patentes, licencias, franquicias, royalties o cualquier otro tipo de derechos de propiedad industrial o intelectual, pudiendo transferir y/o comercializar los que obtenga; realizar investigaciones y desarrollo experimental en el campo de las ciencias naturales y la ingeniería.
Directorio DIRECTORES Felipe Zaldívar Prado (*) Raúl Feliú Carrizo (*)	Directorio PRESIDENTE Joaquín Cruz Sanfiel VICEPRESIDENTE Eduardo Navarro Beltrán DIRECTORES Steven Härting Eckman Thomas Härting Eckman Francisco Lozano Comparini Rigoberto Rojo Rojas Felipe Zaldívar Prado (*)
Gerente General Carlos Merino Pinochet (*)	Gerente General Jorge Brahm Morales

(*) En Corpesca S.A., Felipe Zaldívar Prado es gerente general, Raúl Feliú Carrizo es gerente de administración y finanzas, y Carlos Merino Pinochet, gerente Base Iquique Corpesca S.A.

(*) En Corpesca S.A., Felipe Zaldívar Prado es gerente general.



Subsidiarias y asociadas indirectas de **Corpesca S.A.**

Golden Omega USA, LLC	Golden Omega Norways AS	Bioambar SpA
RUT 0-E	RUT 0-E	RUT 76.128.902-0
Participación de Golden Omega S.A. 100%	Participación de Golden Omega S.A. 100%	Participación de Golden Omega S.A. 75,44%
Capital suscrito y pagado MUS\$ 250	Capital suscrito y pagado NOK 16.720.000,00	Capital suscrito y pagado MUS\$ 2.930
Constitución social 10 de mayo de 2011	Constitución social 1 de junio de 2007	Constitución social 17 de diciembre de 2010
Objeto social Actuar como representante de Golden Omega S.A. en Estados Unidos para la comercialización de sus productos en ese mercado.	Objeto social Desarrollar y comercializar productos relacionados con la tecnología propiedad de la empresa, incluyendo la preparación de polvos y tabletas que contienen omega 3.	Objeto social Producción, envasado, comercialización, distribución, promoción, importación y exportación de fracciones refinadas y concentradas de aceite de pescado de origen marino y lacustre para consumo humano y de productos nutracéuticos. Desarrollo, investigación e implementación de productos o procedimientos tecnológicos o biotecnológicos, obtención y explotación de patentes, otorgamiento de licencias, franquicias, royalties y cualquier otro tipo de derechos de propiedad industrial o intelectual, pudiendo transferir y/o comercializar los que obtenga; realizar investigaciones y desarrollo experimental en el campo de las ciencias naturales y la ingeniería.
Directorio DIRECTORES Claudio Aracena Stübing Jorge Brahm Morales José Antonio García Zúñiga Nicolás Huidobro Lermenda	Directorio DIRECTORES Jorge Brahm Morales Bjorn René	Directorio PRESIDENTE Jorge Ferrando Yáñez DIRECTORES Jorge Brahm Morales Michael Chorev José Halperin Steven Härting Eckman Timosenko Mimica Mimica
Gerente General Michael Fisher	Gerente General Tina Lien Vestland	Gerente General Jorge Brahm Morales



01
Presentación

02
Perfil de la entidad

03
Gobierno corporativo

04
Estrategia

05
Personas

06
Modelo de negocios


07
Indicadores

08
Más sobre Inversiones Nutravalor S.A.

09
Estados financieros

10
Índice de contenidos normativos

11
Suscripción de la memoria



Inversiones Caleta Vitor S.A.

RUT

76.996.827-K

PARTICIPACIÓN INVERSIONES NUTRAVALOR S.A.

60,21%

PORCENTAJE SOBRE ACTIVOS INDIVIDUALES DE LA
SOCIEDAD

49,14%

CAPITAL SUSCRITO Y PAGADO

MUS\$ 110.232

DIRECTORIO

PRESIDENTE

Roberto Angelini Rossi (*)

VICEPRESIDENTE

Jorge Andueza Fouque (*)

DIRECTORES

Eduardo Bunster Betteley

Claudio Elgueta Vera (*)

Rodrigo Huidobro Alvarado

Eduardo Navarro Beltrán

Patricio Tapia Costa (*)

GERENTE GENERAL

Felipe Zaldívar Prado

(*) En Inversiones Nutravalor S.A., Jorge Andueza Fouque es vicepresidente; Roberto Angelini Rossi y Claudio Elgueta Vera son directores y Patricio Tapia Costa, gerente general.

Inversiones Caleta Vitor S.A.

Antecedentes de la sociedad

Constitución social: Inversiones Caleta Vitor S.A. fue constituida por escritura pública el 26 de diciembre de 2018, en la notaría de Santiago de Félix Jara Cadot.

Objeto social: la sociedad tiene por objetivo efectuar en Chile y en el extranjero inversiones en acciones de sociedades anónimas y derechos y participaciones en otro tipo de sociedades

dedicadas por cuenta propia o ajena a la producción, compra, venta, distribución y comercialización de alimentos proteicos en general, la actividad acuícola y a la prestación de servicios de logística.

Principales actividades

Inversiones Caleta Vitor S.A. administra los activos no pesqueros que anteriormente Corpesca S.A. mantenía en Brasil, Alemania y Chile, tales como

la producción de harinas proteicas de origen animal, la producción acuícola de trucha arcoíris y la distribución y comercialización de proteínas y aceites de origen marino, animal y vegetal.

Análisis de la gestión

Al 31 de diciembre de 2022, Inversiones Caleta Vitor S.A. registró un resultado positivo, atribuible a la controladora de US\$ 65,1 millones. Esto tiene su origen en las utilidades generadas por Corpesca



do Brasil, la operación de la asociada Kabsa S.A en Chile, KMP en Alemania y al grupo de empresas de Caleta Bay.

En el mes de mayo de 2022, Corpesca do Brasil Empreendimentos e Participacoes, acordó en conjunto con los demás accionistas de FASA, la venta de la totalidad de las acciones de esta empresa a Darling Ingredients Inc., compañía constituida en Estados Unidos y líder de la industria mundial de *rendering* y producción de energía renovable. El monto total de la transacción alcanzó los 2,8 billones de reales brasileños, además de otros ajustes y un pago eventual adicional condicionado a los resultados de la compañía en los próximos tres años. El resultado de esta operación influyó positivamente en los resultados de Inversiones Caleta Vitor S.A. (con una utilidad de US\$ 65,1 millones), generando un importante flujo de caja para la compañía.

Durante el año 2022, Kabsa S.A. incrementó el volumen comercializado de harinas proteicas de origen animal y vegetal, además de grasas principalmente de origen marino, en un 4% con relación al año anterior, alcanzando un volumen total de 275.531 toneladas. El valor total facturado fue de US\$ 276 millones, valor superior a los US\$ 211 millones facturados el año 2021. El principal mercado de los productos comercializados es el de la producción de alimentos para salmones y truchas, y la preparación de alimentos para mascotas. La empresa ha mantenido su participación en la producción de truchas a través de Contratos de Asociación y Cuentas en Participación junto a Caleta Bay Mar SpA y Salmones Camanchaca S.A. Si bien los márgenes

brutos disminuyeron al compararlos con los del año anterior, el mayor volumen de venta y los mejores precios obtenidos, le permitieron a Kabsa S.A. obtener un resultado positivo.

Por su parte, la empresa asociada alemana Köester Marine Proteins dedicada a la comercialización y distribución de harina y aceite de pescado, además de concentrado de soja, registró el mejor resultado en su historia de 17 años, alcanzando una utilidad después de impuestos de EURO 7,8 millones (EURO 10,3 millones norma alemana). Este resultado se explica tanto por mayores volúmenes comercializados, especialmente de harina de pescado, como también por mejores márgenes de aceite de pescado. Las ventas de esta compañía totalizaron EURO 262,6 millones.

El grupo de empresas Caleta Bay es el principal productor de trucha arcoíris de Chile, caracterizándose por una operación integrada desde la fase de agua dulce, que considera genética y reproductores, fase engorda en centros de agua de mar y plantas de proceso para otorgar valor agregado a los productos. Cuenta también con una oficina de ventas en Japón, principal mercado de este producto.

La empresa que agrupa la operación integrada, Caleta Bay Agua de Mar, registró ventas totales por US\$ 160 millones y el grupo de empresas alcanzó una utilidad consolidada de US\$ 7 millones, correspondiéndole a Inversiones Caleta Vitor S.A. aproximadamente el 50% de dicho resultado. Cabe destacar que el grupo de empresas registró resultados inferiores al año 2021 por temporada corta y algunos problemas operacionales.



01
Presentación

02
Perfil de la entidad

03
Gobierno corporativo

04
Estrategia

05
Personas

06
Modelo de negocios

07
Indicadores

08
Más sobre Inversiones Nutravalor S.A.

09
Estados financieros

10
Índice de contenidos normativos

11
Suscripción de la memoria

Subsidiarias y asociadas directas de Inversiones Caleta Vitor S.A.

Caleta Bay Agua Dulce SpA	Caleta Bay Mar SpA	Caleta Bay Proceso SpA	Frío Salmón SpA
RUT 76.908.699-4	RUT 79.910.700-7	RUT 79.910.700-7	RUT 96.537.020-K
Participación de Inversiones Caleta Vitor S.A. 50,00%	Participación de Inversiones Caleta Vitor S.A. 49,40%	Participación de Inversiones Caleta Vitor S.A. 50,00%	Participación de Inversiones Caleta Vitor S.A. 50,00%
Capital suscrito y pagado MUS\$ 9.807	Capital suscrito y pagado MUS\$ 24.580	Capital suscrito y pagado MUS\$ 4.948	Capital suscrito y pagado MUS\$ 11.631
Constitución social 29 de diciembre de 2017	Constitución social 31 de mayo de 1989	Constitución social 31 de mayo de 1989	Constitución social 27 de junio de 1988
Objeto social Reproducción, crianza y comercialización de ovas, alevines y smolt.	Objeto social Reproducción, crianza, engorda, comercialización y exportación de productos hidrobiológicos.	Objeto social Reproducción, crianza, engorda, comercialización y exportación de productos hidrobiológicos.	Objeto social Reproducción y crianza de salmonídeos, arriendo de maquinarias y equipos acuícolas.
Directorio DIRECTORES TITULARES Jorge Arancibia Pascal Cristián Pérez de Arce Schilling Patricio Tapia Costa (*) Felipe Zaldívar Prado (*) DIRECTORES SUPLENTE Jorge Andueza Fabani José Cristián Pérez de Arce Zañartu Teresita Pérez de Arce Zañartu Ramón Pino Correa	Directorio DIRECTORES TITULARES Jorge Arancibia Pascal Cristián Pérez de Arce Schilling Patricio Tapia Costa (*) Felipe Zaldívar Prado (*) DIRECTORES SUPLENTE Jorge Andueza Fabani José Cristián Pérez de Arce Zañartu Teresita Pérez de Arce Zañartu Ramón Pino Correa	Directorio DIRECTORES TITULARES Jorge Arancibia Pascal Cristián Pérez de Arce Schilling Patricio Tapia Costa (*) Felipe Zaldívar Prado (*) DIRECTORES SUPLENTE Jorge Andueza Fabani José Cristián Pérez de Arce Zañartu Teresita Pérez de Arce Zañartu Ramón Pino Correa	Directorio DIRECTORES TITULARES Jorge Arancibia Pascal Cristián Pérez de Arce Schilling Patricio Tapia Costa (*) Felipe Zaldívar Prado (*) DIRECTORES SUPLENTE Jorge Andueza Fabani José Cristián Pérez de Arce Zañartu Teresita Pérez de Arce Zañartu Ramón Pino Correa
Gerente General Aníbal Pérez de Arce Zañartu	Gerente General Aníbal Pérez de Arce Zañartu	Gerente General Aníbal Pérez de Arce Zañartu	Gerente General Aníbal Pérez de Arce Zañartu
(*) En Inversiones Caleta Vitor S.A., Patricio Tapia Costa es director y Felipe Zaldívar Prado es gerente general.	(*) En Inversiones Caleta Vitor S.A., Patricio Tapia Costa es director y Felipe Zaldívar Prado es gerente general.	(*) En Inversiones Caleta Vitor S.A., Patricio Tapia Costa es director y Felipe Zaldívar Prado es gerente general.	(*) En Inversiones Caleta Vitor S.A., Patricio Tapia Costa es director y Felipe Zaldívar Prado es gerente general.



01
Presentación

02
Perfil de la
entidad

03
Gobierno
corporativo

04
Estrategia

05
Personas

06
Modelo de
negocios

07
Indicadores

08
Más sobre
Inversiones
Nutravalor S.A.

09
Estados
financieros


10
Índice de
contenidos
normativos

11
Suscripción
de la memoria

Sermet SpA	Inversiones Trapén SpA	Corpesca do Brasil Empreendimentos e Participacoes Ltda.	Kabsa S.A.
RUT 77.309.550-7	RUT 76.366.213-6	RUT 0-E	RUT 96.942.870-9
Participación de Inversiones Caleta Vitor S.A. 50,00%	Participación de Inversiones Caleta Vitor S.A. 25,00%	Participación de Inversiones Caleta Vitor S.A. 100%	Participación de Inversiones Caleta Vitor S.A. 99,85%
Capital suscrito y pagado MUS\$ 560	Capital suscrito y pagado MUS\$ 522	Capital suscrito y pagado MR\$ 122.500	Capital suscrito y pagado MUS\$ 8.678
Constitución social 25 de junio de 1999	Constitución social 9 de junio de 2014	Constitución social 26 de noviembre de 2012	Constitución social 23 de noviembre de 2000
Objeto social Transporte de carga terrestre.	Objeto social Frigorífico, almacenamiento, manipulación y bodegaje de productos.	Objeto social Esta sociedad efectúa inversiones en otras sociedades como socia o accionista en Brasil o en el exterior.	Objeto social Comercialización, importación y exportación de materias primas para animales y peces.
Directorio DIRECTORES TITULARES Jorge Arancibia Pascal Cristián Pérez de Arce Schilling Patricio Tapia Costa (*) Felipe Zaldívar Prado (*) DIRECTORES SUPLENTE Jorge Andueza Fabani José Cristián Pérez de Arce Zañartu Teresita Pérez de Arce Zañartu Ramón Pino Correa	Directorio DIRECTORES TITULARES Roberto Correa Bascuñán Carlos Peña Y Lillo Flores Cristián Pérez de Arce Schilling Felipe Zaldívar Prado (*) DIRECTORES SUPLENTE Aníbal Pérez de Arce Zañartu Carlos Javier Peña Y Lillo Scheuch Felipe Peña Y Lillo Scheuch Ramón Pino Correa	Directorio -	Directorio PRESIDENTE Felipe Zaldívar Prado (*) DIRECTORES Jorge Andueza Fouque (*) Eduardo Bunster Betteley (*)
Gerente General José Cristián Pérez de Arce Zañartu	Gerente General Felipe Peña Y Lillo Scheuch	Gerente General Ramón Pino Correa	Gerente General Guillermo Quintana Hurtado
(*) En Inversiones Caleta Vitor S.A., Patricio Tapia Costa es director y Felipe Zaldívar Prado es gerente general.	(*) En Inversiones Caleta Vitor S.A., Felipe Zaldívar Prado es gerente general.		(*) En Inversiones Caleta Vitor S.A., Jorge Andueza Fouque es vicepresidente, Eduardo Bunster Betteley es director y Felipe Zaldívar Prado es gerente general.

MP Marine Protein Holdings Verwaltung GMBH	MPH Marine Protein Holdings GMBH & CO. KG.
RUT 0-E	RUT 0-E
Participación de Inversiones Caleta Vitor S.A. 100%	Participación de Inversiones Caleta Vitor S.A. 100%
Capital suscrito y pagado MEUR 25	Capital suscrito y pagado MEUR 2.800
Constitución social 13 de diciembre de 2007	Constitución social 13 de diciembre de 2007
Objeto social Socio administrador (General Partner) de MPH Marine Protein Holdings GmbH & Co. KG.	Objeto social Su objeto es afianzar la participación de Corpesca S.A. en los canales de comercialización de harina de pescado y proteínas de otros orígenes, especialmente en Europa.
Directorio	Directorio MANAGING DIRECTOR Felipe Zaldívar Prado (*)
Gerente General	Gerente General

(*) En Inversiones Caleta Vitor S.A., Felipe Zaldívar Prado es gerente general.



01
Presentación

02
Perfil de la
entidad

03
Gobierno
corporativo

04
Estrategia

05
Personas

06
Modelo de
negocios

07
Indicadores

08
Más sobre
Inversiones
Nutravalor S.A.

09
Estados
financieros

10
Índice de
contenidos
normativos

11
Suscripción
de la memoria

Subsidiarias y asociadas indirectas de Inversiones Caleta Vitor S.A.

IBC Participacoes Ltda.	Kurt Becher Overseas Inc. - Kabsa Overseas	Melifeed SpA	Prokab SpA	Koster Marine Proteins GMBH
RUT 0-E	RUT 0-E	RUT 76.474.153-6	RUT 77.423.645-7	RUT 96.942.870-9
Participación Corpesca Do Brasil 24,00%	Participación de Kabsa S.A. 99,99%	Participación de Kabsa S.A. 65,00%	Participación de Kabsa S.A. 70,00%	Participación de MPH 50,00%
Capital suscrito y pagado MR\$ 30.000	Capital suscrito y pagado MUS\$ 50	Capital suscrito y pagado MUS\$ 4.941	Capital suscrito y pagado M\$481.000	Capital suscrito y pagado MEUR 5.000
Constitución social 26 de noviembre de 2012	Constitución social 7 de julio de 2000	Constitución social 14 de abril de 2015	Constitución social 3 de agosto de 2021	Constitución social 1 de enero de 2006
Objeto social <i> Holding de instituciones no financieras, actividades de consultoría en gestión empresarial, excepto consultoría técnica específica.</i>	Objeto social Comercialización, importación y exportación de materias primas para animales y peces.	Objeto social Elaboración de harinas y aceites de derivados orgánicos de faenadoras de aves.	Objeto social Importación, producción y comercialización de productos pecuarios y agrícolas.	Objeto social <i> Trading y logística asociada a piensos proteicos por ejemplo de harina de pescado y concentrado de proteína de soja (SPC), y también aceite de pescado.</i>
Directorio	Directorio Malver Limited	Directorio PRESIDENTE Felipe Zaldívar Prado (*) DIRECTORES TITULARES Eugenio Ariztía Benoit Fernando Campino Ariztía Ramón Pino Correa Guillermo Quintana Hurtado DIRECTORES SUPLENTE Enrique Cruz Sotomayor Miguel Ángel Escobar Silva Raúl Feliú Carrizo (*) Humberto Mena Toledo Sandra Moggia Lucchini	Directorio DIRECTORES Guillermo Quintana Hurtado Humberto Alejandro Mena Toledo Pablo Murúa Bello Ramón Ángel Pino Correa	Directorio PRESIDENTE Gadson Hautmans VICEPRESIDENTE Felipe Zaldívar Prado (*) DIRECTOR Claudio Elgueta Vera (*)
Gerente General Augusto Federhen	Gerente General Guillermo Quintana Hurtado	Gerente General Sergio Iturrieta Vásquez	Gerente General Luis Felipe Uribe Riesco	Gerente General Malte Thomsen

(*) En Inversiones Caleta Vitor S.A., Felipe Zaldívar Prado es gerente general y Raúl Feliú Carrizo es gerente de administración y finanzas.

(*) En Inversiones Caleta Vitor S.A., Claudio Elgueta Vera es director y Felipe Zaldívar Prado es gerente general.



01
Presentación

02
Perfil de la entidad

03
Gobierno corporativo

04
Estrategia

05
Personas

06
Modelo de negocios


07
Indicadores

08
Más sobre Inversiones Nutravalor S.A.

09
Estados financieros

10
Índice de contenidos normativos

11
Suscripción de la memoria



Nutrisco S.A.

RUT

77.643.297-0

PARTICIPACIÓN INVERSIONES NUTRAVALOR S.A.

16,50%

PORCENTAJE SOBRE ACTIVOS INDIVIDUALES DE LA
SOCIEDAD

13,80%

CAPITAL SUSCRITO Y PAGADO

MUS\$ 377.211

DIRECTORIO

PRESIDENTE

Jorge Andueza Fouque (*)

VICEPRESIDENTE

Eduardo Navarro Beltrán

DIRECTORES

Carolina Altschwager Kreft

Roberto Angelini Rossi (*)

Jorge Bunster Betteley

Joaquín Cruz Sanfiel

Patricio Tapia Costa (*)

GERENTE GENERAL

Rigoberto Rojo Rojas

(*) En Inversiones Nutravalor S.A., Jorge Andueza Fouque es vicepresidente, Roberto Angelini Rossi es director y Patricio Tapia Costa, gerente general.

Nutrisco S.A.

Antecedentes de la sociedad

Constitución social: el 17 de agosto de 2022 la Junta General Extraordinaria de Accionistas de Orizon S.A. con presencia del 100% de sus accionistas acordó la división de esta generando la sociedad Nutrisco S.A. y Nutrisco Chile S.A. Posteriormente con fecha 29 de septiembre de 2022 se realizó la primera Junta General

Extraordinaria de Accionistas de Nutrisco S.A., con presencia del 100% de sus accionistas se acordó aumentar el capital de la sociedad para concluir con el proceso de reorganización societaria comenzado con la división social del 17 de agosto de 2022.

Objeto social: a) La compra y adquisición, venta y enajenación de todo tipo de bienes muebles e inmuebles, corporales e incorporeales, tales como

créditos, bonos, efectos de comercio, acciones, derechos en sociedades de personas, valores mobiliarios y de cualquier otro tipo, pudiendo administrarlos y percibir sus frutos. b) La inversión directa e indirecta en actividades relacionadas con la pesca y la industria alimentaria, incluyendo dentro de estas el transporte, recepción, almacenamiento, elaboración, procesamiento y conservación de alimentos para el consumo humano y animal.



Situación actual de actividad: las sociedades Nutrisco S.A. y Nutrisco Chile S.A. han sido válidamente constituidas y se encuentran debidamente enroladas en el Servicio de Impuestos Internos. Cuentan con inicio de actividades y rol único tributario. Adicionalmente, sus correspondientes directorios se han reunido periódicamente desde la constitución de dichas empresas, analizando el comportamiento de cada una de ellas y estableciendo sus principales metas, objetivos y proyectos. Al 31 de diciembre de 2022, ambas compañías se encontraban en proceso de implementación de sus sistemas contables y ERP.

Principales actividades

El *holding* Nutrisco S.A. tiene como objetivo liderar los negocios de alimentos, hasta hoy ligados a su subsidiaria Orizon S.A., capitalizando nuevas tendencias y oportunidades de inversión dentro y fuera del mar.

La compañía posee cuatro líneas de negocios: Orizon, Nutrisco Chile, Valle Frío y Flip.

Orizon S.A., elabora y comercializa alimentos para el consumo masivo, como pescados y mariscos

congelados y en conserva, y aquellos de aplicación industrial, como harina y aceite de pescado.

Nutrisco Chile S.A., por su parte, comercializará distintos productos, tanto propios como de terceros, y busca ser el elemento diferenciador del Grupo.

Valle Frío, en tanto, está dedicada a la elaboración de frutas congeladas principalmente para *retail*, ofreciendo productos saludables y con valor agregado en Chile y el extranjero, principalmente EE. UU.

Finalmente, **Flip** es una empresa de *chips* de vegetales bajos en grasa, que en 2022 inauguró su primera planta a escala industrial en Santiago, con el fin de aumentar su capacidad de producción, elaborando 60 mil bolsas mensuales. Cabe destacar que la fórmula detrás de Flip fue creada por Pedro Bouchon, vicerrector de Investigación de la Universidad Católica y cofinanciado, en sus inicios por la Fundación Copec-UC. Actualmente, la compañía pertenece a Nutrisco S.A. y al Dictuc de la Universidad Católica.

Análisis de la gestión

Al 31 de diciembre de 2022, Nutrisco S.A registró ventas de US\$ 285,7 millones, un 20% superior a las ventas del año 2021, y una utilidad final atribuible a la controladora de US\$ 10,3 millones, un 24% inferior al año anterior.

El alza en ventas se explica principalmente en Orizon S.A., debido al aumento de precios en las categorías de harina y aceite de pescado, con alzas

de un 11% y 52% respectivamente. Lo anterior fue impulsado por la baja de producción de mercados como Perú, y también por factores externos, lo que para volúmenes de venta similares al periodo anterior, repercuten de manera positiva en los ingresos de la compañía. A lo anterior se suman las ventas de la subsidiaria Valle Frío SpA, que impactan con un incremento de US\$ 23,3 millones.

En cuanto a las capturas y compras de jurel, durante el año 2022 Orizon S.A. registró 262 mil toneladas, un 1% superior al año 2021, de las cuales un 55% fueron capturadas por flota propia. Además, obtuvo un menor margen de conservas de atún y jurel y congelados de jurel, producto de menores precios y un aumento en los costos. Esto fue contrarrestado en parte por un mayor margen de harina y aceite, explicado principalmente por mayores precios. Esto se traduce en un menor EBITDA para Orizon S.A. al compararlo con el año anterior.

En cuanto a su área comercializadora, Nutrisco Chile S.A., presentó ventas y EBITDA inferior al año 2021, asociado a un menor margen de sus productos, debido a la dificultad de traspasar a precios de venta el alza de costos, inflación y tipo de cambio.

La empresa asociada Golden Omega S.A., obtuvo ventas de US\$ 65,5 millones, un 46% superior al año 2021, y una menor pérdida total de US\$ 1,2 millones. Esto se explica principalmente por una mayor producción de concentrados y superconcentrados, y por un mayor margen de superconcentrados, subproductos y concentrados de colesterol, explicado por mayores precios.



01 Presentación

02 Perfil de la entidad

03 Gobierno corporativo

04 Estrategia

05 Personas

06 Modelo de negocios

07 Indicadores

08 Más sobre Inversiones Nutravalor S.A.

09 Estados financieros

10 Índice de contenidos normativos

11 Suscripción de la memoria



Subsidiarias y asociadas directas de Nutrisco S.A.

Orizon S.A.	Nutrisco Chile S.A.
RUT 96.929.960-7	RUT 77.643.296-2
Participación Nutrisco S.A. 99,99%	Participación Nutrisco S.A. 99,99%
Capital suscrito y pagado MUS\$ 342.390	Capital suscrito y pagado MUS\$ 7.164
Constitución social Orizon S.A. se constituyó el 30 de noviembre de 2010, fruto de la fusión de dos de las más importantes empresas pesqueras de la zona centro-sur: South Pacific Korp S.A.(SPK) y Pesquera San José S.A.	Constitución social 17 de agosto de 2022
Objeto social Extracción, pesca o caza de seres u organismos que tengan en el agua su medio normal de vida; la congelación, conservación, elaboración y transformación de esos seres u organismos; la explotación de la industria pesquera en general y sus derivados; la elaboración e industrialización de harina y aceite de pescado y sus derivados; la fabricación de conservas y de otros productos de consumo humano, animal o de aplicación industrial, cuya materia prima sea extraída del océano, los lagos, de sus costas o de los ríos; las actividades de acuicultura; la explotación del transporte marítimo, aéreo, terrestre o fluvial, en todas sus formas y, en general, la explotación, industrialización y aprovechamiento de toda clase de productos, subproductos y derivados de la riqueza marina, lacustre o fluvial; la comercialización de efectos navales, de lubricantes; de productos químicos, entre los cuales se comprenden los diversos tipos de combustibles derivados del petróleo; de pinturas; de pertrechos; de repuestos y otros; la compra, venta, importación, exportación, elaboración, comercialización y distribución, al por mayor o al detalle, de productos de abarrotes y del rubro alimenticio; la compra, venta, importación, exportación, comercialización y distribución de bebidas alcohólicas y analcohólicas naturales o artificiales, energizantes o hipertónicas, jarabes y, en general, cualquier otro producto que las sustituya o que sirva para preparar bebidas similares, de aguas minerales o termales a las cuales se les haya adicionado colorante así como te e infusiones; la elaboración, compra, venta al por mayor y al detalle, importación, exportación, comercialización y distribución de carnes frescas, congeladas y procesadas, productos cárnicos, mariscos, crustáceos, moluscos y pescados en conserva y congelados, frutas y verduras en conserva y congeladas, frutos secos lácteos y alimentos para mascotas en conserva y enlatados. La prestación de servicios logísticos, comerciales y administrativos relacionados con la gestión comercial como la de crédito y cobranzas solicitada por terceros.	Objeto social La compra, venta, importación, exportación, elaboración, comercialización y distribución, al por mayor o al detalle, de productos de abarrotes y del rubro alimenticio; la compra, venta, importación, exportación, comercialización y distribución de bebidas alcohólicas y analcohólicas naturales o artificiales, energizantes o hipertónicas, jarabes y, en general, cualquier otro producto que las sustituya o que sirva para preparar bebidas similares, de aguas minerales o termales a las cuales se les haya adicionado colorante así como te e infusiones; la elaboración, compra, venta al por mayor y al detalle, importación, exportación, comercialización y distribución de carnes frescas, congeladas y procesadas, productos cárnicos, mariscos, crustáceos, moluscos y pescados en conserva y congelados, frutas y verduras frescas, en conserva y congeladas, frutos secos lácteos y alimentos para mascotas en conserva y enlatados. La prestación de servicios logísticos, comerciales y administrativos relacionados con la gestión comercial como la de crédito y cobranzas solicitada por terceros.
Directorio Jorge Andueza Fabani Marcela Bravo Puldain Jorge Ferrando Yáñez María Isidora Recart Herrera Rigoberto Rojo Rojas (*)	Directorio DIRECTORES Jorge Andueza Fabani Andrés Barros Donoso Rigoberto Rojo Rojas (*)
Gerente General Cristián Larraín Reyes	Gerente General Francisco Bertens Bustos
(*) En Nutrisco S.A., Rigoberto Rojo Rojas es gerente general.	(*) En Nutrisco S.A., Rigoberto Rojo Rojas es gerente general.



01 Presentación

02 Perfil de la entidad

03 Gobierno corporativo

04 Estrategia

05 Personas

06 Modelo de negocios

07 Indicadores

08 Más sobre Inversiones Nutravalor S.A.

09 Estados financieros

10 Índice de contenidos normativos

11 Suscripción de la memoria

Valle Frío SpA	Flip SpA
RUT 77.598.126-1	RUT 77.676.934-7
Participación Nutrisco S.A. 65,00%	Participación Nutrisco S.A. 78,90%
Capital suscrito y pagado M\$5.268.188	Capital suscrito y pagado M\$1.790.000
Constitución social 6 de junio de 2022	Constitución social 3 de noviembre de 2022
Objeto social (a) la adquisición, procesamiento, almacenamiento y distribución de frutas y verduras; (b) el procedimiento industrial de productos y subproductos hortícolas, frutícolas y agrícolas en general, en estado natural, en conservas, frigorizadas o congeladas tanto propias como ajenas, así como su importación y exportación.	Objeto social Producción industrial, compra, venta, importación, exportación, comercialización y distribución al por mayor o al detalle de <i>snacks</i> vegetales.
Directorio DIRECTORES Andrés Barros Donoso Cristián Stewart Letelier Rigoberto Rojo Rojas (*)	Directorio DIRECTORES Felipe Bahamondes Cid Andrés Barros Donoso Pedro Alejandro Bouchon Aguirre Jorge de Llano Ozores Rigoberto Rojo Rojas (*)
Gerente General José Pedro Moreno Repenning	Gerente General -
(*) En Nutrisco S.A., Rigoberto Rojo Rojas es gerente general.	(*) En Nutrisco S.A., Rigoberto Rojo Rojas es gerente general.



Subsidiarias y asociadas indirectas de Nutrisco S.A.


Muelle Pesquero María Isabel Ltda.	Cultivos Pachingo S.A.	Orizon Foods LLC (USA)	Orizon Seafood Europe S.L.
RUT 76.268.260-5	RUT 76.054.381-0	RUT 85-1234999	RUT 0-E
Participación de Orizon S.A. 68,00%	Participación de Orizon S.A. 99,99%	Participación de Orizon S.A. 100%	Participación de Orizon S.A. 100%
Capital suscrito y pagado M\$259.529	Capital suscrito y pagado M\$39.290	Capital suscrito y pagado MUS\$ 50	Capital suscrito y pagado MEUR\$ 3
Constitución social 10 de mayo de 2005	Constitución social 31 de mayo de 1989	Constitución social 17 de abril de 2017	Constitución social 7 de abril de 2022
Objeto social Prestación de servicios de descarga, transporte y distribución de pesca, así como también el arriendo de inmuebles, la compra y venta de pesca artesanal e industrial, insumos, materiales y repuestos propios de la operación pesquera, en forma exclusiva para las sociedades que la constituyeron.	Objeto social Cultivos y crianza de peces marinos y acuicultura de agua dulce.	Objeto social Proporcionar a los clientes minoristas y de servicios de alimentos, mariscos de alta calidad de nuestras operaciones en Chile y en todo el mundo. El desarrollo de una marca que refleje la calidad de nuestros productos y la expansión de nuestra base de clientes son nuestros principales focos comerciales.	Objeto social Compra, venta, importación, exportación, comercialización y distribución de productos del mar tales como pescados, mariscos, moluscos, crustáceos y todos los derivados de los mismos, en diversos formatos, como conservas, congelados, frescos y/ o preparados; efectuar toda clase de inversiones en bienes corporales e incorporeales, muebles e inmuebles.
Directorio	Directorio	Directorio DIRECTORES Cristián Larraín Reyes Jorge de Llano Ozores Rigoberto Rojo Rojas (*)	Directorio DIRECTORES Cristian Larraín Reyes Jorge de Llano Ozores
Gerente General Luis Contreras Cámara	Gerente General Juan Carlos Macaya Gastigar	Gerente General Cristián Larraín Reyes	Gerente General Jorge de Llano Ozores


(*) En Nutrisco S.A., Rigoberto Rojo Rojas es gerente general.

St. Andres Smoky Delicacies S.A.	Empresa Pesquera Apiao S.A.	Boat Parking S.A.
RUT 96.783.150-6	RUT 84.764.200-9	RUT 96.953.090-2
Participación de Orizon S.A. 20,00%	Participación de Orizon S.A. 20,00%	Participación de Orizon S.A. 29,80%
Capital suscrito y pagado MUS\$ 23.439	Capital suscrito y pagado MM\$12.157	Capital suscrito y pagado M\$1.377.690
Constitución social 12 de febrero de 1996	Constitución social 20 de octubre de 1976	Constitución social 3 de abril de 2001
Objeto social Fabricar, procesar y elaborar todo tipo de alimentos y conducir representaciones de productos alimenticios de cualquier origen.	Objeto social Extracción, pesca o caza de seres u organismos que tengan en el agua su medio normal de vida y congelación, conservación, elaboración y transformación de los mismos.	Objeto social Arriendo de sitios o espacios equipados y acondicionados para el estacionamiento en tierra de naves pesqueras de toda clase y la prestación de servicios para el traslado y estacionamiento en tierra, así como el varado, desvarado, carenas y mantención en general de las naves señaladas.
Directorio DIRECTORES José Cox Donoso José Cueto Alfonso Perú Costabal Rigoberto Rojo Rojas (*) Rodrigo Sarquis	Directorio DIRECTORES José Cox Donoso José Cueto Alfonso Perú Costabal Rigoberto Rojo Rojas (*) Rodrigo Sarquis	Directorio DIRECTORES Fernando Ayala Burgemeister Marcel Moenne Muñoz Cristián Pinochet Herrera
Gerente General Soames Flowerree Stewart	Gerente General Soames Flowerree Stewart	Gerente General Eric Peters

(*) En Nutrisco S.A., Rigoberto Rojo Rojas es gerente general.

(*) En Nutrisco S.A., Rigoberto Rojo Rojas es gerente general.





Servicios Corporativos SerCor S.A.

RUT

96.925.430-1

PARTICIPACIÓN INVERSIONES NUTRAVALOR S.A.

10,00%

PORCENTAJE SOBRE ACTIVOS INDIVIDUALES DE LA
SOCIEDAD

0,05%

CAPITAL SUSCRITO Y PAGADO

MUS\$ 3.475

DIRECTORIO

PRESIDENTE

Roberto Angelini Rossi (*)

VICEPRESIDENTE

Jorge Andueza Fouque (*)

DIRECTORES

Matías Domeyko Cassel

Andrés Lehuedé Bromley

Eduardo Navarro Beltrán

GERENTE GENERAL

Patricio Tapia Costa (*)

(*) En Inversiones Nutravalor S.A., Jorge Andueza Fouque es vicepresidente, Roberto Angelini Rossi es director y Patricio Tapia Costa, gerente general.

Servicios Corporativos SerCor S.A.

Antecedentes de la sociedad

Servicios Corporativos SerCor S.A. es una sociedad anónima cerrada que se constituyó el 2 de agosto de 2000, tras la división de Sigma Servicios Informáticos S.A. Su objeto social es prestar asesorías a directorios y administraciones superiores de toda clase de empresas en gestión de negocios, planificación estratégica, comunicaciones corporativas, auditoría interna, gobiernos

corporativos, seguridad de la información, control de gestión, administración de registros de accionistas, estudios económicos, evaluación de proyectos, valorización de empresas, relación con inversionistas y estudios de mercado.

En el área de administración de registros de accionistas para sociedades anónimas abiertas, Servicios Corporativos SerCor S.A. presta servicios a 24 clientes.

Servicios Corporativos SerCor S.A. realiza sus servicios a través de la marca SerCor, de la cual es titular mediante el registro N° 821128.

Gestión del año

Al 31 de diciembre de 2022, Servicios Corporativos SerCor S.A. presentó una utilidad de MUS\$ 50, lo que se compara con un resultado también positivo de MUS\$ 300 en 2021.



01
Presentación

02
Perfil de la
entidad

03
Gobierno
corporativo

04
Estrategia

05
Personas

06
Modelo de
negocios

07
Indicadores

08
Más sobre
Inversiones
Nutravalor S.A.

09
Estados
financieros

10
Índice de
contenidos
normativos

11
Suscripción
de la memoria



Inversión en otras sociedades

Inversiones Nutravalor S.A. no tiene inversiones en otras entidades que no revistan el carácter de subsidiarias o asociadas, y que pudieren significar más del 20% de su activo total al cierre del 31 de diciembre de 2022.



01
Presentación

02
Perfil de la
entidad

03
Gobierno
corporativo

04
Estrategia

05
Personas

06
Modelo de
negocios

07
Indicadores

08
Más sobre
Inversiones
Nutravalor S.A.

09
Estados
financieros

10
Índice de
contenidos
normativos

11
Suscripción
de la memoria

07 Indicadores

La sostenibilidad tiene una posición preponderante en la gestión empresarial de Inversiones Nutravalor S.A. y trabajamos para consolidar negocios con una visión de largo plazo en los que podemos agregar valor económico, social y ambiental.

Cumplimiento legal y normativo

Cumplir con la legalidad vigente, las obligaciones contractuales y otros compromisos que regulan el negocio son ejes centrales de Inversiones Nutravalor S.A., asumiendo un compromiso responsable con el entorno y con los grupos de interés relevantes en nuestros ámbitos de acción.



En relación con clientes

La entidad no cuenta con procedimientos destinados a prevenir y detectar incumplimientos regulatorios referidos a los derechos de sus clientes, ya que no comercializa productos ni presta servicios.

En relación con trabajadores

Inversiones Nutravalor S.A. es una sociedad *holding*, que tiene una dotación de cinco trabajadores, canalizando sus inversiones y actividades por medio de sus subsidiarias, sin desarrollar directamente actividades comerciales o industriales. Por lo

anterior, la compañía no cuenta con procedimientos destinados a prevenir y detectar incumplimientos regulatorios referidos a los derechos de sus trabajadores. Además, podemos hacer presente que la entidad no ha sido sancionada en el ámbito laboral, ni tampoco demandada con acciones de tutela laboral.

Medioambiental

Inversiones Nutravalor S.A. canaliza sus inversiones y actividades por medio de sus subsidiarias, sin desarrollar directamente actividades comerciales o industriales, razón por la cual no cuenta con modelos de cumplimiento o programas de

cumplimiento que contengan información sobre la definición de sus obligaciones ambientales.

Se deja constancia de que, en caso de que sus actividades comerciales e industriales así lo ameriten, las subsidiarias de la compañía podrán fijar y establecer los modelos de cumplimiento o programas de cumplimiento que contengan información sobre la definición de sus obligaciones ambientales.

La compañía no registra sanciones ejecutoriadas de Registro Público de Sanciones de la Superintendencia del Medio Ambiente o su equivalente en jurisdicciones extranjeras.

Libre competencia

La sociedad cuenta con una Política de Libre Competencia, la cual contiene procedimientos para prevenir y detectar incumplimientos regulatorios que puedan afectar este punto. Se informa, además, que a la fecha la entidad no ha sido sancionada por infracciones a la libre competencia.

Otros

Inversiones Nutravalor S.A. cuenta con un Modelo de Prevención de Delitos, una Política de Prevención de Delitos y un Procedimiento de Prevención de Delitos, los cuales contienen procedimientos para prevenir y detectar incumplimientos regulatorios a la Ley N°20.393 que establece la responsabilidad penal de las personas jurídicas. Se informa además que a la fecha la compañía no ha sido sancionada por infracciones a dicha ley.

Indicadores de sostenibilidad por tipo de industria

El Directorio de Inversiones Nutravalor S.A, en la sesión ordinaria celebrada el día 1 de diciembre de 2022, haciendo uso de sus facultades de administración y en cumplimiento de la sección I. 4.8.2 de la Norma de Carácter General N°461 de la Comisión para el Mercado Financiero (CMF), conforme a las indicaciones contenidas en la sección III. 2 de la Guía de Implementación y Supervisión elaborada por la CMF de septiembre de 2022, aprobó la Memoria Anual 2022 de la compañía, así como la divulgación dentro de ella de las métricas de sostenibilidad conforme al estándar Normas de Contabilidad de Sostenibilidad (SASB) correspondiente al sector industrial de carnes, aves y lácteos, de acuerdo al Sistema de Clasificación de la Industria Sostenible ® (SICS ®) FB-MP, en su versión de octubre de 2018.

Alcance de la información

La información incluye a todas las entidades subsidiarias que consolidan su información contable en los Estados Financieros de Inversiones Nutravalor S.A, conforme a los Estándares Internacionales de Información Financiera (NIIF), los que se detallan en la Notas 2.1 y 2.4.

En caso de que algún indicador no considere este criterio de consolidación, se detallarán las razones en una nota especial.

A continuación, se presenta la divulgación del Estándar Normas de Contabilidad de Sostenibilidad (SASB) de Inversiones Nutravalor S.A.



- 01 Presentación
- 02 Perfil de la entidad
- 03 Gobierno corporativo
- 04 Estrategia
- 05 Personas
- 06 Modelo de negocios
- 07 Indicadores**
- 08 Más sobre Inversiones Nutravalor S.A.
- 09 Estados financieros
- 10 Índice de contenidos normativos
- 11 Suscripción de la memoria

Carnes, aves y lácteos

Temas de divulgación sobre sostenibilidad y parámetros de contabilidad

Código	Parámetro de contabilidad	Unidad de medida	Resultados / comentarios 2022	Resultados / comentarios 2021
Tema: Emisión de gases de efecto invernadero				
FB-MP-110a.1	Emisiones mundiales brutas de alcance 1.	Toneladas métricas (t) de CO ₂ e	105.002 tCO ₂ e	95.754 tCO ₂ e
FB-MP-110a.2	Análisis de la estrategia o plan a largo y corto plazo para gestionar las emisiones de alcance 1, objetivos de reducción de emisiones y análisis de los resultados en relación con esos objetivos.	N/A	El uso de combustibles fósiles directo explica el 74% de las emisiones, por lo cual se sugiere evaluar: iniciativas de eficiencia, la sustitución de fuel oil en calderas por gas (el cual genera 30% menos de emisiones para una misma cantidad de energía); y también considerar otras tecnologías como bombas de calor, electricidad renovable directa, hidrógeno (a futuro), etc. Ya se ha avanzado con la incorporación de electricidad certificada como renovable.	El uso de combustibles fósiles directo explica el 74% de las emisiones, por lo cual se sugiere evaluar: iniciativas de eficiencia, la sustitución de fuel oil en calderas por gas (el cual genera 30% menos de emisiones para una misma cantidad de energía); y también considerar otras tecnologías como bombas de calor, electricidad renovable directa, hidrógeno (a futuro), etc. Ya se ha avanzado con la incorporación de electricidad certificada como renovable.
Tema: Gestión de la energía				
FB-MP-130a.1	Total de energía consumida.	Gigajulios (GJ)	1.053.128 GJ	914.451 GJ
	Porcentaje de electricidad de la red.	Porcentaje (%)	El 87% del consumo eléctrico proviene de la red, el 13% restante es generado a partir de grupos electrógenos.	El 76% del consumo eléctrico proviene de la red, el 24% restante es generado a partir de grupos electrógenos.
	Porcentaje de renovables.	Porcentaje (%)	68% de la electricidad adquirida por Corpesca S.A. está certificada con origen 100% renovable.	56% de la electricidad adquirida por Corpesca S.A. está certificada con origen 100% renovable.
Tema: Gestión del agua				
FB-MP-140a.1	Total de agua extraída.	Mil metros cúbicos (m ³)	371 mil m ³ extraída por terceros.	358 mil m ³ extraída por terceros.
	Total de agua consumida.	Mil metros cúbicos (m ³)	362 mil m ³ del agua extraída se consume (es decir, no se devuelve a la red de alcantarillado).	323 mil m ³ del agua extraída se consume (es decir, no se devuelve a la red de alcantarillado).
	Porcentaje de cada una en regiones con un estrés hídrico inicial alto o extremadamente alto.	Porcentaje (%)	100%. 71% del agua se extrae de Iquique y Mejillones (zonas con estrés hídrico extremadamente alto) y un 29% se extrae de Santiago y Arica (zonas con estrés hídrico medianamente alto).	100%. 72% del agua se extrae de Iquique y Mejillones (zonas con estrés hídrico extremadamente alto) y un 28% se extrae de Santiago y Arica (zonas con estrés hídrico medianamente alto).
FB-MP-140a.2	Descripción de los riesgos de la gestión del agua y análisis de las estrategias y las prácticas para mitigarlos.	N/A	El agua es un recurso escaso en las zonas donde opera Corpesca. Si bien es un recurso con bajo impacto en los costos, la interrupción del suministro tendría consecuencias operacionales. Para elaborar una estrategia de gestión del agua, se debe complementar el diagnóstico actual.	El agua es un recurso escaso en las zonas donde opera Corpesca. Si bien es un recurso con bajo impacto en los costos, la interrupción del suministro tendría consecuencias operacionales. Para elaborar una estrategia de gestión del agua, se debe complementar el diagnóstico actual.
FB-MP-140a.3	Número de incidentes de no conformidad de permisos, estándares y reglamentos de calidad del agua.	Número	0 incidentes.	0 incidentes.



01 Presentación

02 Perfil de la entidad

03 Gobierno corporativo

04 Estrategia

05 Personas

06 Modelo de negocios

07 Indicadores

08 Más sobre Inversiones Nutravalor S.A.

09 Estados financieros

10 Índice de contenidos normativos

11 Suscripción de la memoria

Código	Parámetro de contabilidad	Unidad de medida	Resultados / comentarios 2022	Resultados / comentarios 2021
--------	---------------------------	------------------	-------------------------------	-------------------------------

Tema: Uso del suelo y efectos ecológicos

FB-MP-160a.1	Cantidad de abono y desechos de animales generados.	Toneladas métricas (t)	No aplica para el sector pesquero.	No aplica para el sector pesquero.
	Porcentaje gestionado según un plan de gestión de nutrientes	Porcentaje (%)	No aplica para el sector pesquero.	No aplica para el sector pesquero.
FB-MP-160a.2	Porcentaje de pastos y tierras de pastoreo gestionados según los criterios del plan de conservación del Servicio de Conservación de Recursos Naturales (NRCS).	Porcentaje (%) por hectáreas	No aplica para Corpesca S.A.	No aplica para Corpesca S.A.

Tema: Seguridad

FB-MP-160a.3	Producción de proteínas animales a partir de operaciones concentradas de alimentación de animales (CAFO).	Toneladas métricas (t)	No aplica para Corpesca S.A.	No aplica para Corpesca S.A.
--------------	---	------------------------	------------------------------	------------------------------

Tema: Alimentaria

FB-MP-250a.1	Auditoría de la Iniciativa Mundial de Seguridad Alimentaria (GFSI): (1) tasa de no conformidad y (2) tasa de acciones correctivas correspondientes para casos de no conformidad a) importantes y b) leves.	Tasa	No aplica para el sector pesquero.	No aplica para el sector pesquero.
FB-MP-250a.2	Porcentaje de instalaciones de proveedores certificadas de acuerdo a un programa de certificación de seguridad alimentaria de la Iniciativa Mundial de Seguridad Alimentaria (GFSI).	Porcentaje (%)	No aplica para el sector pesquero.	No aplica para el sector pesquero.
FB-MP-250a.3	Número de retiradas emitidas.	Número	No hubo productos retirados durante 2022.	No hubo productos retirados durante 2021.
	Peso total de los productos retirados.	toneladas métricas (t)	0 toneladas.	0 toneladas.
FB-MP-250a.4	Análisis de los mercados que prohíben la importación de los productos de la entidad.	N/A	A la fecha no hay países que prohíban la importación de harina y aceite de pescado.	A la fecha no hay países que prohíban la importación de harina y aceite de pescado.

Tema: Uso de antibióticos en la producción animal

FB-MP-260a.1	Porcentaje de la producción animal que recibió (1) antibióticos de importancia médica y (2) antibióticos de no importancia médica, por tipo de animal.	Porcentaje (%) por peso	No aplica para el sector pesquero.	No aplica para el sector pesquero.
--------------	--	-------------------------	------------------------------------	------------------------------------



01 Presentación

02 Perfil de la entidad

03 Gobierno corporativo

04 Estrategia

05 Personas

06 Modelo de negocios

07 Indicadores

08 Más sobre Inversiones Nutravalor S.A.

09 Estados financieros

10 Índice de contenidos normativos

11 Suscripción de la memoria

Código	Parámetro de contabilidad	Unidad de medida	Resultados / comentarios 2022	Resultados / comentarios 2021
--------	---------------------------	------------------	-------------------------------	-------------------------------

Tema: Salud y seguridad de la fuerza laboral

FB-MP-320a.1	(1) Tasa total de incidentes registrables (TRIR). (2) tasa de mortalidad.	Tasa	Tasa de accidentabilidad - Total (Corpesca S.A.) = 5,3%	Tasa de accidentabilidad - Total (Corpesca S.A.) = 4%
FB-MP-320a.2	Descripción de las actividades para evaluar, vigilar y mitigar las afecciones respiratorias agudas y crónicas.	N/A	No aplica para Corpesca S.A.	No aplica para Corpesca S.A.

Tema: Cuidado y bienestar de los animales

FB-MP-410a.1	Porcentaje de carne de cerdo producida sin jaulas parideras.	Porcentaje (%) por peso	No aplica para el sector pesquero.	No aplica para el sector pesquero.
FB-MP-410a.2	Porcentaje de ventas de huevos de gallinas sin jaula.	Porcentaje (%)	No aplica para el sector pesquero.	No aplica para el sector pesquero.
FB-MP-410a.3	Porcentaje de producción certificada según un estándar de bienestar animal externa.	Porcentaje (%) por peso	No aplica para Corpesca S.A.	No aplica para Corpesca S.A.

Tema: Impactos ambientales y sociales de la cadena de suministro de animales

FB-MP-430a.1	Porcentaje de ganado de proveedores que aplican los criterios del plan de conservación del Servicio de Conservación de Recursos Naturales (NRCS) u otro equivalente.	Porcentaje (%) por peso	No aplica para el sector pesquero.	No aplica para el sector pesquero.
FB-MP-430a.2	Porcentaje de instalaciones de producción de proveedores y contratados que se ha verificado que cumplen los estándares de bienestar animal.	Porcentaje (%)	No aplica para el sector pesquero.	No aplica para el sector pesquero.

Tema: Adquisición de piensos y animales

FB-MP-440a.1	Porcentaje de alimentos para animales procedentes de regiones con un estrés hídrico inicial alto o extremadamente alto.	Porcentaje (%) por peso	No aplica para el sector pesquero.	No aplica para el sector pesquero.
FB-MP-440a.2	Porcentaje de contratos con productores situados en regiones con un estrés hídrico inicial alto o extremadamente alto.	Porcentaje (%) por valor contractual	No aplica para el sector pesquero.	No aplica para el sector pesquero.
FB-MP-440a.3	Análisis de la estrategia de gestión de las oportunidades y los riesgos para la obtención de piensos y el suministro de ganado que presenta el cambio climático.	N/A	No aplica para el sector pesquero.	No aplica para el sector pesquero.

Parámetros de actividad

Código	Parámetro de actividad	Unidad de medida	Resultados / comentarios 2022	Resultados / comentarios 2021
FB-MP-000.A	Número de instalaciones de procesamiento y fabricación.	Número	Tres plantas de harina y aceite de pescado, ubicadas en Arica, Iquique y Mejillones.	Tres plantas de harina y aceite de pescado, ubicadas en Arica, Iquique y Mejillones.
FB-MP-000.B	Producción de proteína animal, por categoría; porcentaje subcontratado.	Varios; Porcentaje (%)	113.381 t de harina de pescado y 6.993 t de aceite de pescado.	92.071 t de harina de pescado y 8.729 t de aceite de pescado.



01
Presentación

02
Perfil de la
entidad

03
Gobierno
corporativo

04
Estrategia

05
Personas

06
Modelo de
negocios

07
Indicadores

08
Más sobre
Inversiones
Nutravalor S.A.

09
Estados
financieros

10
Índice de
contenidos
normativos

11
Suscripción
de la memoria

08 Más sobre Inversiones Nutravalor S.A.

Inversiones Nutravalor S.A. y sus subsidiarias y asociadas están comprometidas en seguir implementando iniciativas de desarrollo sostenible, incorporando variables ambientales y sociales en la toma de decisiones, y continuar con la mejora continua de las prácticas de gobiernos corporativos.

 INVERSIONES
NUTRAVALOR

Hechos relevantes o esenciales

Se informó que con fecha 7 de abril de 2022, en sesión de Directorio se acordó proponer a la Junta Ordinaria de Accionistas citada para el 28 de abril del mismo año, el pago de un dividendo definitivo mínimo obligatorio (dividendo N°101, de US\$ 0,003 por acción), el cual se imputará a las utilidades del ejercicio cerrado al 31 de diciembre de 2021, con cargo a los resultados de dicho ejercicio. El señalado dividendo se pagará en pesos, moneda nacional, según el tipo de cambio, que aparezca publicado en el Diario Oficial el día 6 de mayo de 2022. En caso de ser aprobado por la Junta, el dividendo se pagará a contar del día 13 de mayo del mismo año, a las 9 horas en el Departamento de Acciones de la sociedad.

Con fecha 5 de mayo de 2022, se informó que nuestra subsidiaria indirecta Corpesca do Brasil Empreendimentos e Participações Limitada, acordó en conjunto con los demás accionistas de Fasa Group, sociedad constituida en Brasil, la venta de la totalidad de las acciones de esta última, a Rousselot Gelatinas do Brasil Limitada, y filial de Darling Ingredients Inc.


El precio total de venta se pactó en aproximadamente R\$ 2,8 billones. Corpesca do Brasil es propietaria del 24% de las acciones de Fasa Group.

Con fecha 1 de agosto de 2022 se informó que las condiciones suspensivas para el cierre de la operación de venta de la participación de Fasa Group en Rousselot Gelatinas do Brasil Limitada se cumplieron y, en consecuencia, las partes procedieron a la firma del contrato de compraventa de acciones correspondientes y al pago del precio.

Se estimó que esta operación producirá en Inversiones Nutravalor S.A. una utilidad financiera antes de impuestos de aproximadamente US\$ 37,9 millones, más la utilidad que se originaría en el pago contingente pactado, en el caso que este se produzca.

Comentarios de accionistas y del Comité de Directores

Durante el ejercicio 2022 no se recibieron comentarios ni proposiciones relativos a la marcha de los negocios sociales por parte de accionistas de la sociedad ni del Comité de Directores.





01
Presentación

02
Perfil de la
entidad

03
Gobierno
corporativo

04
Estrategia

05
Personas

06
Modelo de
negocios

07
Indicadores

08
Más sobre
Inversiones
Nutravalor S.A.

09
Estados
financieros

10
Índice de
contenidos
normativos

11
Suscripción
de la memoria



09 Estados financieros

Correspondientes a los años terminados al 31 de diciembre de 2022 y 2021

- Estados financieros consolidados
- Estados financieros resumidos de subsidiarias y asociadas





01
Presentación

02
Perfil de la
entidad

03
Gobierno
corporativo

04
Estrategia

05
Personas

06
Modelo de
negocios

07
Indicadores

08
Más sobre
Inversiones
Nutravalor S.A.

09
Estados
financieros

10
Índice de
contenidos
normativos

11
Suscripción
de la memoria



Estados financieros consolidados

Correspondientes a los años terminados
al 31 de diciembre de 2022 y 2021.

Los Estados Financieros Consolidados de Inversiones Nutravalor S.A.

se encuentran disponibles en:

[Comisión para el Mercado Financiero \(CMF\)](#)

[Sitio web corporativo www.nutravalor.cl](http://www.nutravalor.cl)

Estados de situación financiera consolidados

Al 31 de diciembre de de 2022 y 2021

	Nota	Al 31 de diciembre de 2022 MUS\$	Al 31 de diciembre de 2021 MUS\$
Activos			
Activos corrientes			
Efectivo y equivalentes al efectivo	12	136.535	36.176
Otros activos financieros corrientes	12	35.221	47.578
Otros activos no financieros corrientes	13	2.880	4.975
Deudores comerciales y otras cuentas por cobrar corrientes	12	102.248	99.328
Cuentas por cobrar a entidades relacionadas corrientes	12 y 32	8.216	13.626
Inventarios	15	159.696	127.087
Activos por impuestos corrientes	21	2.537	4.465
Total de activos corrientes		447.333	333.235
Activos no corrientes			
Otros activos financieros no corrientes	12	18.924	33.107
Otros activos no financieros no corrientes	13	7	7
Cuentas por cobrar no corrientes	12	1.610	247
Cuentas por cobrar a entidades relacionadas no corrientes	12 y 32	7.936	7.936
Inversiones contabilizadas utilizando el método de la participación	10	143.111	193.691
Activos intangibles distintos de la plusvalía	8	1.636	1.675
Propiedades, planta y equipos	7	210.416	217.451
Activos por derecho de uso	9	293	513
Activos por impuestos diferidos, no corrientes	21	13.544	15.703
Total de activos no corrientes		397.477	470.330
Total de activos		844.810	803.565

	Nota	Al 31 de Diciembre de 2022 MUS\$	Al 31 de Diciembre de 2021 MUS\$
Patrimonio y pasivos			
Pasivos			
Pasivos corrientes			
Otros pasivos financieros corrientes	17	227.598	246.022
Pasivos por arrendamientos corrientes	17	293	251
Cuentas por pagar comerciales y otras cuentas por pagar	20	82.471	51.069
Cuentas por pagar a entidades relacionadas, corrientes	32	2.736	1.218
Pasivos por impuestos, corrientes	21	1.116	903
Provisiones corrientes por beneficios a los empleados	18	5.296	4.544
Pasivos corrientes totales		319.510	304.007
Pasivos no corrientes			
Otros pasivos financieros no corrientes	17	77.500	113.500
Pasivos por arrendamientos no corrientes	17	-	262
Cuentas por pagar no corrientes	20	2	2
Cuentas por pagar a entidades relacionadas, no corriente	32	500	500
Pasivos por impuestos diferidos	21	2.910	557
Provisiones no corrientes por beneficios a los empleados	19	18.682	18.430
Total de pasivos no corrientes		99.594	133.251
Total de pasivos		419.104	437.258
Patrimonio			
Capital emitido y pagado	16	103.515	103.515
Ganancias (pérdidas) acumuladas	16	164.799	136.840
Otras reservas		(19.968)	(22.542)
Patrimonio atribuible a los propietarios de la controladora		248.346	217.813
Participaciones no controladoras	16	177.360	148.494
Patrimonio total		425.706	366.307
Total de patrimonio y pasivos		844.810	803.565

01 Presentación

02 Perfil de la entidad

03 Gobierno corporativo

04 Estrategia

05 Personas

06 Modelo de negocios

07 Indicadores

08 Más sobre Inversiones Nutravalor S.A.

09 Estados financieros

10 Índice de contenidos normativos

11 Suscripción de la memoria

Estados consolidados de cambios en el patrimonio

Al 31 de diciembre de de 2022 y 2021

	Capital emitido MUS\$	Reservas por diferencias de cambio por conversión MUS\$	Reservas de coberturas de flujo de caja y cobertura de inversiones en el extranjero MUS\$	Reservas de ganancias y pérdidas por planes de beneficios definidos MUS\$	Otras reservas varias MUS\$	Otras reservas MUS\$	Ganancias (pérdidas) acumuladas MUS\$	Patrimonio atribuible a los propietarios de la controladora MUS\$	Participaciones no controladoras MUS\$	Patrimonio total MUS\$
Saldo inicial periodo actual 01/01/2022	103.515	(34.093)	(1.548)	(2.474)	15.573	(22.542)	136.840	217.813	148.494	366.307
Incremento (disminución) por cambios en políticas contables	-	-	-	-	-	-	-	-	-	-
Incremento (disminución) por correcciones de errores	-	-	-	-	-	-	-	-	-	-
Saldo inicial Reexpresado	103.515	(34.093)	(1.548)	(2.474)	15.573	(22.542)	136.840	217.813	148.494	366.307
Cambios en patrimonio										
Resultado integral										
Ganancia (pérdida)							39.945	39.945	27.131	67.076
Otro resultado integral		1.798	704	(550)	342	2.294	2.294	2.294	-	2.294
Resultado integral		1.798	704	(550)	342	2.294	39.945	42.239	27.131	69.370
Emisión de patrimonio	-						-	-		-
Dividendos										
Incremento (disminución) por otras aportaciones de los propietarios	-	-	-	-	-	-	(11.983)	(11.983)		(11.983)
Disminución (incremento) por otras distribuciones a los propietarios	-	-	-	-	-	-	-	-		-
Incremento (disminución) por transferencias y otros cambios	-	-	-	-	280	280	(3)	277	1.735	2.012
Incremento (disminución) por cambios en la participación de subsidiarias que no impliquen pérdida de control							-	-		-
Total de cambios en patrimonio	-	1.798	704	(550)	622	2.574	27.959	30.533	28.866	59.399
Saldo final periodo actual 31/12/2022	103.515	(32.295)	(844)	(3.024)	16.195	(19.968)	164.799	248.346	177.360	425.706

	Capital emitido MUS\$	Reservas por diferencias de cambio por conversión MUS\$	Reservas de coberturas de flujo de caja y cobertura de inversiones en el extranjero MUS\$	Reservas de ganancias y pérdidas por planes de beneficios definidos MUS\$	Otras reservas varias MUS\$	Otras reservas MUS\$	Ganancias (pérdidas) acumuladas MUS\$	Patrimonio atribuible a los propietarios de la controladora MUS\$	Participaciones no controladoras MUS\$	Patrimonio total MUS\$
Saldo inicial periodo actual 01/01/2021	103.515	(30.559)	(3.004)	(2.192)	15.573	(20.182)	134.670	218.003	147.596	365.599
Incremento (disminución) por cambios en políticas contables	-	-	-	-	-	-	-	-	-	-
Incremento (disminución) por correcciones de errores	-	-	-	-	-	-	-	-	-	-
Saldo inicial Reexpresado	103.515	(30.559)	(3.004)	(2.192)	15.573	(20.182)	134.670	218.003	147.596	365.599
Cambios en patrimonio										
Resultado integral										
Ganancia (pérdida)							3.101	3.101	2.547	5.648
Otro resultado integral		(3.534)	1.456	(282)	-	(2.360)	(2.360)	(2.360)	-	(2.360)
Resultado integral		(3.534)	1.456	(282)	-	(2.360)	3.101	741	2.547	3.288
Emisión de patrimonio	-						-	-		-
Dividendos										
Incremento (disminución) por otras aportaciones de los propietarios	-	-	-	-	-	-	-	-		-
Disminución (incremento) por otras distribuciones a los propietarios	-	-	-	-	-	-	-	-		-
Incremento (disminución) por transferencias y otros cambios	-	-	-	-	-	-	(1)	(1)	(1.649)	1.650
Incremento (disminución) por cambios en la participación de subsidiarias que no impliquen pérdida de control							-	-		-
Total de cambios en patrimonio	-	(3.534)	1.456	(282)	-	(2.360)	2.170	(190)	898	708
Saldo final periodo actual 31/12/2021	103.515	(34.093)	(1.548)	(2.474)	15.573	(22.542)	136.840	217.813	148.494	366.307



01 Presentación

02 Perfil de la entidad

03 Gobierno corporativo

04 Estrategia

05 Personas

06 Modelo de negocios

07 Indicadores

08 Más sobre Inversiones Nutravalor S.A.

09 Estados financieros

10 Índice de contenidos normativos

11 Suscripción de la memoria

Estados consolidados de resultados por función

Al 31 de diciembre de de 2022 y 2021

	Nota	Acumulado al 31/12/2022 MUS\$	Acumulado al 31/12/2021 MUS\$
Ganancia (pérdida)			
Ingresos de actividades ordinarias	22	487.545	357.879
Costo de ventas	22	(430.397)	(328.514)
Ganancia bruta		57.148	29.365
Otros ingresos, por función	26	58.779	4.730
Costos de distribución	22	(6.568)	(4.086)
Gasto de administración	22	(29.252)	(28.455)
Otros gastos, por función	26	(5.972)	(6.970)
Ganancias (pérdidas) de actividades operacionales		74.135	(5.416)
Ingresos financieros	23	9.724	3.266
Costos financieros	23	(11.545)	(8.164)
Participación en las ganancias (pérdidas) de asociadas y negocios conjuntos que se contabilicen utilizando el método de la participación	10	6.746	16.573
Diferencias de cambio, neto	24	(419)	(95)
Ganancia (pérdidas) de actividades operacionales		78.641	6.164
Ingreso (Gasto) por impuestos a las ganancias	21	(19.319)	(516)
Ganancia (pérdida) procedente de operaciones continuadas		59.322	5.648
Ganancia (pérdida) procedente de operaciones discontinuadas		7.754	-
Ganancia (pérdida)		67.076	5.648
Ganancia (pérdida), atribuible a			
Ganancia (pérdida), atribuible a los propietarios de la controladora		39.945	3.101
Ganancia (pérdida), atribuible a participaciones no controladoras	16	27.131	2.547
Ganancia (pérdida)		67.076	5.648
Ganancias por acción			
Ganancias por acción básica			
Ganancia (pérdida) por acción básica en operaciones continuadas		0,000191	0,000018
Ganancia (pérdida) por acción básica en operaciones discontinuadas		0,000025	-
Ganancia (pérdida) por acción básica		0,000216	0,000018

Estados consolidados de otros resultados integrales

Al 31 de diciembre de de 2022 y 2021

	Acumulado al 31/12/2022 MUS\$	Acumulado al 31/12/2021 MUS\$
Ganancia (pérdida)	67.076	5.648
Componente de otro resultado integral que no se reclasificarán al resultado del periodo, antes de impuestos		
Otro resultado integral, antes de impuestos, ganancias (pérdidas) actuariales por planes de beneficios definidos	(699)	(358)
Participación de otro resultado integral de asociadas y negocios conjuntos contabilizados utilizando el método de la participación que no se reclasificará al resultado del periodo, antes de impuestos	342	-
Total otro resultado integral que no se reclasificará al resultado del periodo, antes de impuestos	(357)	(358)
Componente de otro resultado integral que se reclasificarán al resultado del periodo, antes de impuestos		
Diferencias de cambio por conversión:		
Ganancias (pérdidas) por diferencias de cambio de conversión, antes de impuestos	2.283	(4.488)
Total diferencias de cambio por conversión	2.283	(4.488)
Coberturas del flujo de efectivo:		
Ganancias (pérdidas) por coberturas de flujos de efectivo, antes de impuestos	894	1.849
Otro resultado integral, antes de impuesto, cobertura de flujo de efectivo	894	1.849
Total otro resultado integral que se reclasificará al resultado del periodo, antes de impuestos	3.177	(2.639)
Otros componentes de otro resultado integral, antes de impuestos		
Impuestos a las ganancias relativos a componentes de otro resultado integral que no se reclasificará al resultado del periodo:		
Impuesto a las ganancias relativo a nuevas mediciones de planes de beneficios definidos de otro resultado integral	149	76
Total Impuestos a las ganancias relativo a componentes de otro resultado integral que no se reclasificará al resultado del periodo	149	76
Impuestos a las ganancias relativos a componentes de otro resultado integral que se reclasificará al resultado del periodo:		
Impuestos a las ganancias relacionado con diferencias de cambio de conversión de otro resultado integral	(485)	954
Impuesto a las ganancias relativos a coberturas de inversiones netas en negocios en el extranjero de otro resultado integral	(190)	(393)
Total Impuestos a las ganancias relativas a componentes de otro resultado integral que se reclasificará al resultado del periodo	(675)	561
Otro resultado integral	2.294	(2.360)
Resultado integral	69.370	3.288
Resultado integral atribuible a:		
Resultado integral atribuible a los propietarios de la controladora	42.239	741
Resultado integral atribuibles a las participaciones no controladoras	27.131	2.547
Resultaod integral	69.370	3.288



- 01 Presentación
- 02 Perfil de la entidad
- 03 Gobierno corporativo
- 04 Estrategia
- 05 Personas
- 06 Modelo de negocios
- 07 Indicadores
- 08 Más sobre Inversiones Nutravalor S.A.
- 09 Estados financieros**
- 10 Índice de contenidos normativos
- 11 Suscripción de la memoria

Estados consolidados de flujos de efectivo

Al 31 de diciembre de de 2022 y 2021

	Nota	Acumulado al 31/12/2022 MUS\$	Acumulado al 31/12/2021 MUS\$
Flujos de efectivo procedentes de (utilizados en) actividades de operación			
Clases de cobros por actividades de operación			
Cobros procedentes de las ventas de bienes y prestación de servicios		520.313	335.676
Otros cobros por actividades de operación		8	4
Clases de pagos			
Pagos a proveedores por el suministro de bienes y servicios		(450.341)	(342.029)
Pagos a y por cuenta de los empleados		(37.376)	(35.057)
Otros pagos por actividades de operación		(5.882)	(2.344)
Dividendos pagados		(916)	-
Dividendos recibidos		5.645	30.001
Intereses pagados		(5.634)	(6.219)
Intereses recibidos		1.673	320
Impuestos a las ganancias reembolsados (pagados)		(12.732)	(1.365)
Otras entradas (salidas) de efectivo		5.868	14.136
Flujos de efectivo netos procedentes de (utilizados en) actividades de operación		20.626	(6.877)
Flujos de efectivo procedentes de (utilizados en) actividades de inversión			
Flujos de efectivo procedentes de la pérdida de control de subsidiarias u otros negocios		131.888	-
Flujos de efectivo utilizados para obtener el control de subsidiarias u otros negocios		(13.231)	(39.371)
Préstamos a entidades relacionadas		-	-
Cobros a entidades relacionadas		25.956	42.923
Importes procedentes de la venta de propiedades, planta y equipo		2.036	740
Compras de propiedades, planta y equipo		(12.658)	(9.155)
Otras entradas (salidas) de efectivo		182	(884)
Flujos de efectivo neto procedentes de (utilizados en) actividades de inversión		134.173	(5.747)

	Nota	Acumulado al 31/12/2022 MUS\$	Acumulado al 31/12/2021 MUS\$
Flujos de efectivo procedentes de (utilizados en) actividades de financiación			
Importes procedentes de préstamos a corto plazo	17	63.500	69.253
Importes procedentes de préstamos de largo plazo	17	-	14.500
Préstamos de entidades relacionadas	17	-	1.602
Pagos de préstamos	17	(118.520)	(81.802)
Pagos de pasivos por arrendamientos financieros	17	(281)	(240)
Dividendos pagados		-	(115)
Otras entradas (salidas) de efectivo		-	547
Flujos de efectivo netos procedentes de (utilizados en) actividades de financiación		(55.301)	3.745
Incremento neto (disminución) en el efectivo y equivalentes al efectivo, antes del efecto de los cambios en la tasa de cambio		99.498	(8.879)
Efectos de la variación en la tasa de cambio sobre el efectivo y equivalentes al efectivo			
Efectos de la variación en la tasa de cambio sobre el efectivo y equivalentes al efectivo		861	(370)
Incremento (disminución) neto de efectivo y equivalentes al efectivo		100.359	(9.249)
Efectivo y equivalentes al efectivo al principio del periodo	12	36.176	45.425
Efectivo y equivalentes al efectivo al final del periodo	12	136.535	36.176

01 Presentación

02 Perfil de la entidad

03 Gobierno corporativo

04 Estrategia

05 Personas

06 Modelo de negocios

07 Indicadores

08 Más sobre Inversiones Nutravalor S.A.

09 Estados financieros

10 Índice de contenidos normativos

11 Suscripción de la memoria



01
Presentación

02
Perfil de la
entidad

03
Gobierno
corporativo

04
Estrategia

05
Personas

06
Modelo de
negocios

07
Indicadores

08
Más sobre
Inversiones
Nutravalor S.A.

09
Estados
financieros

10
Índice de
contenidos
normativos

11
Suscripción
de la memoria



Estados financieros resumidos de subsidiarias y asociadas

Correspondientes a los años terminados
al 31 de diciembre de 2022 y 2021.

- **Corpesca S.A.**
- **Inversiones Caleta Vitor S.A.**
- **Nutrisco S.A.**
- **Servicios Corporativos SerCor S.A.**

Estados financieros resumidos

Correspondientes a los años terminados al 31 de diciembre de 2022 y 2021

Corpesca S.A.

Estados Financieros Resumidos

Al 31 de diciembre de 2022 y 2021

	2022 MUS\$	2021 MUS\$
Estado de situación financiera		
Activos		
Activos corrientes	131.891	122.182
Activos no corrientes	238.761	245.132
Total activos	370.652	367.314
Pasivos		
Pasivos corrientes	102.363	106.856
Pasivos no corrientes	80.134	76.199
Total pasivos exigibles	182.497	183.055
Patrimonio		
Capital emitido y pagado	265.602	265.602
Ganancias (pérdidas) acumuladas	(63.670)	(66.767)
Otras reservas	(13.696)	(14.521)
Participaciones no controladoras	(81)	(55)
Total patrimonio	188.155	184.259
Total pasivos y patrimonio	370.652	367.314
Estado de resultados integrales		
Ingresos de actividades ordinarias	208.218	146.963
Margen bruto	37.177	11.225
Ganancia (pérdida) antes de impuesto	6.312	(21.085)
Gasto por impuesto a las ganancias	(3.232)	4.069
Ganancia (pérdida) después de impuesto	3.080	(17.016)
Ganancia (pérdida) atribuible a participación controladora	3.097	(16.950)
Ganancia (pérdida) atribuible a participaciones no controladoras	(17)	(66)
Ganancia (pérdida)	3.080	(17.016)

	2022 MUS\$	2021 MUS\$
Estado de cambios en el patrimonio		
Saldo inicial periodo	184.259	201.299
Saldo inicial reexpresado	184.259	201.299
Cambios en el patrimonio	3.896	(17.040)
Saldo Final del Periodo	188.155	184.259
Estado de flujo de efectivo		
Flujos de efectivo netos de actividades de operación	15.890	(5.499)
Flujos de efectivo netos de actividades de inversión	(10.612)	(9.001)
Flujos de efectivo netos de actividades de financiación	(5.279)	(10.000)
Incremento (decremento) neto en efectivo y equivalentes al efectivo	(1)	(24.500)
Efectos de las variaciones en la tasa de cambio	2.277	697
Efectivo y equivalentes al efectivo al principio del periodo	8.204	32.007
Efectivo y equivalentes al efectivo al final del periodo	10.480	8.204



01
Presentación

02
Perfil de la
entidad

03
Gobierno
corporativo

04
Estrategia

05
Personas

06
Modelo de
negocios

07
Indicadores

08
Más sobre
Inversiones
Nutravalor S.A.

09
Estados
financieros

10
Índice de
contenidos
normativos

11
Suscripción
de la memoria

Inversiones Caleta Vitor S.A.

Estados Financieros Resumidos

Al 31 de diciembre de 2022 y 2021

	2022 MUS\$	2021 MUS\$
Estado de situación financiera		
Activos		
Activos corrientes	316.180	211.421
Activos no corrientes	114.188	182.593
Total Activos	430.368	394.014
Pasivos		
Pasivos corrientes	168.186	198.740
Pasivos no corrientes	4.741	6.363
Total pasivos exigibles	172.927	205.103
Patrimonio		
Capital emitido y pagado	110.232	110.232
Ganancias (pérdidas) acumuladas	181.523	116.427
Otras reservas	(34.480)	(37.822)
Participaciones no controladoras	166	74
Total patrimonio	257.441	188.911
Total Pasivos y Patrimonio	430.368	394.014
Estado de resultados integrales		
Ingresos de actividades ordinarias	280.653	211.756
Margen bruto	19.971	18.140
Ganancia (pérdida) antes de impuesto	73.445	16.339
Gasto por impuesto a las ganancias	(16.091)	(4.585)
Ganancia (pérdida) después de impuesto	57.354	11.754
Ganancia (pérdida) atribuible a participación controladora	65.096	23.470
Ganancia (pérdida) atribuible a participaciones no controladoras	12	19
Ganancia (pérdida)	65.108	23.489

	2022 MUS\$	2021 MUS\$
Estado de cambios en el patrimonio		
Saldo inicial periodo	188.911	169.591
Saldo inicial reexpresado	188.911	169.591
Cambios en el patrimonio	68.530	19.320
Saldo Final del Periodo	257.441	188.911
Estado de flujo de efectivo		
Flujos de efectivo netos de actividades de operación	8.549	1.827
Flujos de efectivo netos de actividades de inversión	144.648	3.392
Flujos de efectivo netos de actividades de financiación	(53.521)	8.888
Incremento (decremento) neto en efectivo y equivalentes al efectivo	99.676	14.107
Efectos de las variaciones en la tasa de cambio	(1.420)	(1.013)
Efectivo y equivalentes al efectivo al principio del periodo	25.607	12.513
Efectivo y equivalentes al efectivo al final del periodo	123.863	25.607

Nutrisco S.A.

Estados Financieros Resumidos

Al 31 de diciembre de 2022 y 2021

	2022 MUS\$	2021 MUS\$
Estado de situación financiera		
Activos		
Activos corrientes	185.897	108.362
Activos no corrientes	311.360	220.438
Total Activos	497.257	328.800
Pasivos		
Pasivos corrientes	145.194	15.563
Pasivos no corrientes	84.332	59.310
Total pasivos exigibles	229.526	74.873
Patrimonio		
Capital emitido y pagado	377.211	385.760
Ganancias (pérdidas) acumuladas	(9.868)	(237.408)
Otras reservas	(103.654)	105.426
Participaciones no controladoras	4.042	149
Total patrimonio	267.731	253.927
Total Pasivos y Patrimonio	497.257	328.800
Estado de resultados integrales		
Ingresos de actividades ordinarias	285.706	238.618
Margen bruto	96.493	92.665
Ganancia (pérdida) antes de impuesto	14.816	18.820
Gasto por impuesto a las ganancias	(4.098)	(5.327)
Ganancia (pérdida) después de impuesto	10.718	13.493
Ganancia (pérdida) atribuible a participación controladora	10.309	13.512
Ganancia (pérdida) atribuible a participaciones no controladoras	409	(19)
Ganancia (pérdida)	10.718	13.493

	2022 MUS\$	2021 MUS\$
Estado de cambios en el patrimonio		
Saldo inicial periodo	253.927	238.375
Saldo inicial reexpresado	253.927	238.375
Cambios en el patrimonio	26.731	15.552
Saldo Final del Periodo	267.731	253.927
Estado de flujo de efectivo		
Flujos de efectivo netos de actividades de operación	(41.577)	21.880
Flujos de efectivo netos de actividades de inversión	(62.722)	(22.491)
Flujos de efectivo netos de actividades de financiación	100.761	(4.137)
Incremento (decremento) neto en efectivo y equivalentes al efectivo	(3.538)	(4.748)
Efectos de las variaciones en la tasa de cambio	243	261
Efectivo y equivalentes al efectivo al principio del periodo	12.772	17.259
Efectivo y equivalentes al efectivo al final del periodo	9.477	12.772

Servicios Corporativos SerCor S.A. (*)

Estados Financieros Resumidos

Al 31 de diciembre de 2022 y 2021

	2022 MUS\$	2021 MUS\$
Estado de situación financiera		
Activos		
Activos corrientes	6.210	4.761
Activos no corrientes	2.606	2.773
Total Activos	8.816	7.534
Pasivos		
Pasivos corrientes	5.675	4.297
Pasivos no corrientes	1.584	2.138
Total pasivos exigibles	7.258	6.435
Patrimonio		
Capital pagado	3.475	3.522
Ganancias (pérdidas) acumuladas	(1.887)	(66)
Otras reservas	(31)	(2.357)
Total patrimonio	1.558	1.099
Total Pasivos y Patrimonio	8.816	7.534
Estado de resultados integrales		
Ingresos de actividades ordinarias	4.970	4.577
Margen bruto	1.667	1.754
Ganancia (pérdida) antes de impuesto	201	373
Gasto por impuesto a las ganancias	(151)	(73)
Ganancia (pérdida)	50	300

	2022 MUS\$	2021 MUS\$
Estado de cambios en el patrimonio		
Saldo inicial periodo	1.099	788
Saldo inicial reexpresado	1.099	788
Cambios en el patrimonio	459	312
Saldo Final del Periodo	1.558	1.099
Estado de flujo de efectivo		
Flujos de efectivo netos de actividades de operación	598	182
Flujos de efectivo netos de actividades de inversión	(17)	(24)
Flujos de efectivo netos de actividades de financiación	53	1
Incremento (decremento) neto en efectivo y equivalentes al efectivo	633	159
Efectos de las variaciones en las tasa de cambio	-	-
Efectivo y equivalentes al efectivo, estado de flujo, saldo inicial	781	751
Efectivo y Equivalentes al Efectivo, Estado de Flujo, Saldo Final	1.414	791

(*) Las cifras en dólares de los estados de situación financiera resumidos fueron calculados con el tipo de cambio final de cada periodo.



01
Presentación

02
Perfil de la
entidad

03
Gobierno
corporativo

04
Estrategia

05
Personas

06
Modelo de
negocios

07
Indicadores

08
Más sobre
Inversiones
Nutravalor S.A.

09
Estados
financieros

10
Índice de
contenidos
normativos

11
Suscripción
de la memoria

Inversiones Nutravalor S.A., en su primera Memoria Integrada, sigue las directrices de la Norma de Carácter General N° 461 de la Comisión para el Mercado Financiero (CMF).

 **INVERSIONES
NUTRAVALOR**

10 Índice de contenidos normativos

Índice de contenidos normativos

Número	Contenido	Capítulo	Título Memoria	Página
1	Índice de contenidos	10 Índice de contenidos normativos	Índice de contenidos normativos	114
2	Perfil de la entidad	2 Perfil de la entidad	Perfil de la entidad	9
2.1	Misión, visión, propósito y valores	2 Perfil de la entidad	Misión, visión, propósito y valores	10
2.2	Información histórica	2 Perfil de la entidad	Información histórica	12
2.3	Propiedad	2 Perfil de la entidad	Propiedad	17
2.3.1	Situación de control	2 Perfil de la entidad	Situación de control	17
2.3.2	Cambios importantes en la propiedad o control	2 Perfil de la entidad	Cambios importantes en la propiedad o control	17
2.3.3	Identificación de socios o accionistas mayoritarios	2 Perfil de la entidad	identificación de accionistas mayoritarios	17
2.3.4	Acciones, sus características y derechos	2 Perfil de la entidad	Acciones, sus características y derechos	19
2.3.4 i.	Descripción de las series de acciones	2 Perfil de la entidad	Acciones sus características y derechos	19
2.3.4 ii.	Política de dividendos	2 Perfil de la entidad	Política de dividendos	19
2.3.4 iii.	Información estadística	2 Perfil de la entidad	Información estadística	19
2.3.4 iii. a.	Dividendos	2 Perfil de la entidad	Dividendos	19
2.3.4 iii. b.	Transacciones en bolsas	2 Perfil de la entidad	Transacciones en bolsas	19
2.3.4 iii. c.	Número de accionistas	2 Perfil de la entidad	Situación de control	17
2.3.5	Otros Valores	2 Perfil de la entidad	Otros valores	19
3	Gobierno corporativo	3 Gobierno corporativo	Gobierno corporativo	20
3.1	Marco de gobernanza	3 Gobierno corporativo	Marco de gobernanza	21
3.1 i.	Buen funcionamiento Gobierno Corporativo	3 Gobierno corporativo	Evaluación del sistema de gobierno corporativo	23
3.1 ii.	Enfoque de sostenibilidad en los negocios	3 Gobierno corporativo	Gobernanza de temas ASG: cambio climático y derechos humanos	23
3.1 iii.	Detección y gestión de conflictos de interés	3 Gobierno corporativo	Manejo de conflictos de interés, libre competencia y <i>compliance</i>	23
3.1 iv.	Intereses de los grupos de interés	3 Gobierno corporativo	Grupos de interés	24
3.1 v.	Promoción de la innovación	3 Gobierno corporativo	Innovación, investigación y desarrollo	24
3.1 vi.	Reducción de barreras organizacionales	3 Gobierno corporativo	Diversidad e inclusión	24
3.1 vii.	Identificación de capacidades y conocimientos	3 Gobierno corporativo	Diversidad e inclusión	24
3.2	Directorio	3 Gobierno corporativo	Directorio	26
3.2 i.	Identificación miembros del Directorio	3 Gobierno corporativo	Composición	26
3.2 ii.	Ingresos de los miembros del Directorio	3 Gobierno corporativo	Remuneración	29
3.2 iii.	Política de contratación de expertos	3 Gobierno corporativo	Política para contratación de expertos	29

Número	Contenido	Capítulo	Título Memoria	Página
3.2 iv.	Matriz de conocimientos del Directorio	3 Gobierno corporativo	Matriz de conocimientos, habilidades y experiencias	30
3.2 v.	Procedimientos de inducción de nuevos miembros del Directorio	3 Gobierno corporativo	Procedimiento de inducción	30
3.2 vi.	Periodicidad de reuniones con Riesgo y Auditoría Interna	3 Gobierno corporativo	Reuniones con área de Riesgo y Auditoría Interna	30
3.2 vii.	Cómo se informa respecto a materias ambientales, sociales y de cambio climático	3 Gobierno corporativo	Monitoreo y control de temas ASG	31
3.2 viii.	Visitas a terreno	3 Gobierno corporativo	Visitas a terreno	31
3.2 ix.	Evaluación del Directorio	3 Gobierno corporativo	Evaluación del Directorio y sus comités	31
3.2 ix. a.	Áreas de capacitación	3 Gobierno corporativo	Áreas de capacitación	32
3.2 ix. b.	Detección y reducción de barreras organizacionales	3 Gobierno corporativo	Barreras organizacionales, sociales y culturales	32
3.2 ix. c.	Contratación de asesorías de expertos	3 Gobierno corporativo	Asesoría externa en la evaluación de desempeño del Directorio	32
3.2 x.	Número mínimo de reuniones ordinarias	3 Gobierno corporativo	Sesiones del Directorio	32
3.2 xi.	Cambio en su forma de organización	3 Gobierno corporativo	Plan de contingencia	32
3.2 xii.	Sistema de información remoto a:	3 Gobierno corporativo	Sistema de información al Directorio	32
3.2 xii. a.	Actas y documentos	3 Gobierno corporativo	Sistema de información al Directorio	33
3.2 xii. b.	Minuta o documento de síntesis de cada sesión	3 Gobierno corporativo	Sistema de información al Directorio	33
3.2 xii. c.	Canal de denuncias	3 Gobierno corporativo	Canal de denuncias	33
3.2 xii. d.	Acta definitiva de cada sesión	3 Gobierno corporativo	Sistema de información al Directorio	33
3.2 xiii.	Información del Directorio a reportar:	3 Gobierno corporativo	Diversidad del Directorio	33
3.2 xiii. a.	El número total de directores separados por sexo	3 Gobierno corporativo	Diversidad del Directorio	33
3.2 xiii. b.	Número de directores por nacionalidad separado por sexo e independencia	3 Gobierno corporativo	Diversidad del Directorio	33
3.2 xiii. c.	El número de directores según rango de edad separados por sexo	3 Gobierno corporativo	Diversidad del Directorio	33
3.2 xiii. d.	El número de directores por antigüedad en la organización	3 Gobierno corporativo	Diversidad del Directorio	33
3.2 xiii. e.	Número de directores en situación de discapacidad separado por sexo e independencia	3 Gobierno corporativo	Directores en situación de discapacidad	33
3.2 xiii. f.	Brecha salarial por sexo	3 Gobierno corporativo	Brecha salarial por género	33
3.3	Comités del Directorio	3 Gobierno corporativo	Comité de Directores	34
3.3 i.	Descripción del rol y funciones de cada comité	3 Gobierno corporativo	Rol y funciones	34

Número	Contenido	Capítulo	Título Memoria	Página
3.3 ii.	Identificación de los miembros de cada comité	3 Gobierno corporativo	Composición	34
3.3 iii.	Ingresos de los miembros de cada comité en forma comparativa	3 Gobierno corporativo	Remuneración	35
3.3 iv.	Identificación de las principales actividades de cada comité	3 Gobierno corporativo	Informe del Comité de Directores	35
3.3 v.	Políticas para la contratación de asesorías y gastos de cada comité	3 Gobierno corporativo	Política para contratación de asesores	35
3.3 vi.	Periodicidad con la que el Comité de Directores se reúne con las unidades de Riesgo y Auditoría	3 Gobierno corporativo	Reuniones con áreas de gestión	35
3.3 vii.	Periodicidad con que cada comité reporta al Directorio	3 Gobierno corporativo	Periodicidad de reporte al Directorio	35
3.4	Ejecutivos principales	3 Gobierno corporativo	Ejecutivos principales	36
3.4 i.	Información básica de cada ejecutivo	3 Gobierno corporativo	Administración	36
3.4 ii.	Remuneración de los ejecutivos en forma comparativa	3 Gobierno corporativo	Remuneraciones de ejecutivos principales	36
3.4 iii.	Planes de compensación o beneficios especiales	3 Gobierno corporativo	Planes de compensación y beneficios	37
3.4 iv.	Porcentaje de participación en la propiedad del emisor que posean los ejecutivos y directores	3 Gobierno corporativo	Identificación de accionistas mayoritarios / Participación en la propiedad del emisor	17, 37
3.5	Adherencia a códigos nacionales o internacionales	3 Gobierno corporativo	Adherencia a códigos nacionales o internacionales	23
3.6	Gestión de riesgos	3 Gobierno corporativo	Gestión de riesgos	38
3.6 i.	Directrices del Directorio sobre las políticas de gestión de riesgo	3 Gobierno corporativo	Directrices del sistema de gestión de riesgos	38
3.6 ii.	Riesgos y oportunidades	3 Gobierno corporativo	Riesgos ambientales, sociales y de derechos humanos	39
3.6 ii. a.	Riesgos y oportunidades inherentes a las actividades de la entidad	3 Gobierno corporativo	Riesgos relacionados a los negocios	39
3.6 ii. b.	Riesgos de seguridad de la información	3 Gobierno corporativo	Otros riesgos	41
3.6 ii. c.	Riesgos relativos a la libre competencia	3 Gobierno corporativo	Otros riesgos	41
3.6 ii. d.	Riesgos referentes a la salud y seguridad de los consumidores	3 Gobierno corporativo	Otros riesgos	41
3.6 ii. e.	Otros riesgos y oportunidades derivados de las operaciones la entidad	3 Gobierno corporativo	Otros riesgos	41
3.6 iii.	Detección y jerarquización de riesgos	3 Gobierno corporativo	Detección y monitoreo de riesgos	41
3.6 iv.	Rol del Directorio y alta gerencia en la detección, evaluación, gestión y monitoreo de los riesgos	3 Gobierno corporativo	Rol del Directorio en la gestión de riesgos	41
3.6 v.	Unidad de gestión de riesgos	3 Gobierno corporativo	Unidad de Gestión de Riesgos	41

Número	Contenido	Capítulo	Título Memoria	Página
3.6 vi.	Unidad de auditoría interna	3 Gobierno corporativo	Unidad de Auditoría Interna	41
3.6 vii.	Código de Ética	3 Gobierno corporativo	Código de Ética	41
3.6 viii.	Programas de divulgación de información y capacitación sobre la gestión de riesgos	3 Gobierno corporativo	Directrices del sistema de gestión de riesgos / Detección y monitoreo de riesgos	38, 41
3.6 ix.	Canal de denuncias para personal, accionistas, clientes, proveedores	3 Gobierno corporativo	Canal de denuncias	42
3.6 x.	Procedimientos para Plan de sucesión	3 Gobierno corporativo	Plan de sucesión	42
3.6 xi.	Procedimientos para revisión de estructuras salariales por parte del Directorio	3 Gobierno corporativo	Revisión del Directorio de la remuneración del equipo ejecutivo	42
3.6 xii.	Procedimientos para aprobación de estructuras salariales por parte de los accionistas	3 Gobierno corporativo	Revisión de los accionistas de la remuneración del equipo ejecutivo	42
3.6 xiii.	Modelo de prevención de delitos conforme a Ley N°20.393	3 Gobierno corporativo	Modelo de Prevención de Delitos	42
3.7	Relación con los grupos de interés y el público en general	3 Gobierno corporativo	Relación con los grupos de interés y el público en general	43
3.7 i.	Unidad de relaciones con los grupos de interés y medios de prensa	3 Gobierno corporativo	Comunicación con los grupos de interés y medios de prensa	43
3.7 ii.	Procedimiento de mejoramiento continuo en procesos de difusión de revelaciones	3 Gobierno corporativo	Procedimiento de evaluación y mejora de las comunicaciones	43
3.7 iii.	Procedimiento para que accionistas se informen sobre diversidad de capacidades de candidatos	3 Gobierno corporativo	Antelación de la información	43
3.7 iv.	Mecanismo de voto remoto para accionistas	3 Gobierno corporativo	Sistema de votación remota	43
4	Estrategia	4 Estrategia	Estrategia	44
4.1	Horizontes de tiempo	4 Estrategia	Horizontes de tiempo	45
4.2	Objetivos estratégicos	4 Estrategia	Objetivos estratégicos	45
4.3	Planes de inversión	4 Estrategia	Planes de inversión	49
5	Personas	5 Personas	Personas	51
5.1	Dotación de personal	5 Personas	Dotación de personal	52
5.1.1	Número de personas por sexo	5 Personas	Número de personas por sexo	52
5.1.2	Número de personas por nacionalidad	5 Personas	Número de personas por nacionalidad	52
5.1.3	Número de personas por rango de edad	5 Personas	Número de personas por rango de edad	53
5.1.4	Antigüedad laboral	5 Personas	Antigüedad laboral	53
5.1.5	Número de personas con discapacidad	5 Personas	Número de personas con discapacidad	53
5.2	Formalidad laboral	5 Personas	Formalidad laboral	53
5.3	Adaptabilidad laboral	5 Personas	Adaptabilidad laboral	53



01 Presentación

02 Perfil de la entidad

03 Gobierno corporativo

04 Estrategia

05 Personas

06 Modelo de negocios

07 Indicadores

08 Más sobre Inversiones Nutravalor S.A.

09 Estados financieros

10 Índice de contenidos normativos

11 Suscripción de la memoria

Número	Contenido	Capítulo	Título Memoria	Página
5.4	Equidad salarial por sexo	5 Personas	Equidad salarial por género	54
5.4.1	Política de equidad	5 Personas	Política de equidad	54
5.4.2	Brecha salarial	5 Personas	Brecha salarial	54
5.5	Acoso laboral y sexual	5 Personas	Acoso laboral y sexual	54
5.6	Seguridad laboral	5 Personas	Seguridad laboral	54
5.7	Permiso postnatal	5 Personas	Permiso postnatal	55
5.8	Capacitación y beneficios	5 Personas	Capacitación y beneficios	55
5.8 i.	Monto total de recursos destinados a capacitaciones	5 Personas	Recursos monetarios para educación y desarrollo profesional	55
5.8 ii.	Número total de personal capacitado	5 Personas	Número total de personal capacitado	56
5.8 iii.	Promedio anual de horas de capacitación	5 Personas	Promedio anual de horas de capacitación	56
5.8 iv.	Identificación de las materias que abordaron las capacitaciones	5 Personas	Materias abordadas en las capacitaciones	57
5.8 iv.	Descripción de los beneficios y dependencia del vínculo laboral	5 Personas	Capacitación y beneficios	55
5.9	Política de subcontratación	5 Personas	Política de subcontratación	57

6	Modelo de negocios	6 Modelo de negocios	Modelo de negocios	58
6.1	Sector industrial	6 Modelo de negocios	Sector industrial	62
6.1 i.	Naturaleza de los productos y/o servicios de la entidad	6 Modelo de negocios	Naturaleza de los productos y servicios	62
6.1 ii.	Competencia que enfrenta la entidad en el sector industrial	6 Modelo de negocios	Competencia	62
6.1 iii.	Marco legal que regule la industria	6 Modelo de negocios	Regulación	63
6.1 iv.	Entidades reguladoras nacionales o extranjeras con atribuciones fiscalizadoras	6 Modelo de negocios	Entidades reguladoras	65
6.1 v.	Los principales grupos de interés	3 Gobierno corporativo	Grupos de interés	24
6.1 vi.	Afiliación a gremios, asociaciones u organizaciones	6 Modelo de negocios	Afiliación a gremios, asociaciones u organizaciones	65
6.2	Negocios	6 Modelo de negocios	Negocios	66
6.2 i.	Principales bienes producidos y/o servicios prestados y los principales mercados	6 Modelo de negocios	Principales bienes, servicios y mercados	66
6.2 ii.	Canales de venta y métodos de distribución	6 Modelo de negocios	Canales de venta y métodos de distribución	67
6.2 iii.	Número de proveedores que representen en forma individual, al menos el 10% del total de compras	6 Modelo de negocios	Número de proveedores	69
6.2 iv.	Número de clientes que concentren en forma individual, a lo menos, un 10% del ingreso del segmento	6 Modelo de negocios	Número de clientes	68
6.2 v.	Principales marcas utilizadas en la comercialización de los bienes y servicios	6 Modelo de negocios	Principales marcas	68

Número	Contenido	Capítulo	Título Memoria	Página
6.2 vi.	Patentes de propiedad de la entidad	6 Modelo de negocios	Principales patentes	68
6.2 vii.	Principales licencias, franquicias, royalties y/o concesiones de propiedad de la entidad	6 Modelo de negocios	Licencias, franquicias, royalties y/o concesiones	68
6.2 viii.	Otros factores del entorno externo que fueran relevantes para el desarrollo de los negocios de la entidad	3 Gobierno corporativo	Riesgos relacionados a los negocios	39
6.3	Grupos de interés	3 Gobierno corporativo	Grupos de interés	24
6.4	Propiedades e instalaciones	6 Modelo de negocios	Propiedades e instalaciones	71
6.4 i.	Características más relevantes de las principales propiedades	6 Modelo de negocios	Características más relevantes de las principales propiedades	71
6.4 ii.	Áreas de concesión y/o los terrenos que posee (para empresas de extracción de recursos naturales)	6 Modelo de negocios	Propiedades e instalaciones de subsidiarias	71
6.4 iii.	Identificar si la entidad es propietaria o arrendataria de dichas instalaciones	6 Modelo de negocios	Características más relevantes de las principales propiedades / Propiedades e instalaciones de subsidiarias / Flota	71 - 73
6.5	Subsidiarias, asociadas e inversiones en otras sociedades	6 Modelo de negocios	Subsidiarias, asociadas e inversión en otras sociedades	74
6.5.1	Subsidiarias y asociadas	6 Modelo de negocios	Subsidiarias y asociadas	75 - 93
6.5.1 i.	Individualización, domicilio y naturaleza jurídica	6 Modelo de negocios	Subsidiarias y asociadas	75 - 93
6.5.1 ii.	Capital suscrito y pagado	6 Modelo de negocios	Subsidiarias y asociadas	75 - 93
6.5.1 iii.	Objeto social e indicación clara de la o las actividades que desarrolla	6 Modelo de negocios	Subsidiarias y asociadas	75 - 93
6.5.1 iv.	Nombre y apellidos del o los directores y del gerente general	6 Modelo de negocios	Subsidiarias y asociadas	75 - 93
6.5.1 v.	Porcentaje actual de participación de la matriz o entidad inversora en el capital de la subsidiaria y variaciones	6 Modelo de negocios	Subsidiarias y asociadas	75 - 93
6.5.1 vi.	Porcentaje que representa la inversión en cada subsidiaria o asociada sobre el total de activos individuales de la sociedad matriz	6 Modelo de negocios	Subsidiarias y asociadas	75 - 93
6.5.1 vii.	Identificación del director, gerente general o ejecutivos principales de la matriz que tengan cargos en la subsidiaria	6 Modelo de negocios	Subsidiarias y asociadas	75 - 93
6.5.1 viii.	Descripción de las relaciones comerciales habidas con las subsidiarias durante el ejercicio	6 Modelo de negocios	Subsidiarias y asociadas	75 - 93
6.5.1 ix.	Relación sucinta de los actos y contratos celebrados con las subsidiarias	6 Modelo de negocios	Evaluación de proveedores	70
6.5.1 x.	Cuadro esquemático en que se expongan las relaciones de propiedad directa e indirecta entre la matriz y las subsidiarias	6 Modelo de negocios	Subsidiarias y asociadas	74



01 Presentación

02 Perfil de la entidad

03 Gobierno corporativo

04 Estrategia

05 Personas

06 Modelo de negocios

07 Indicadores

08 Más sobre Inversiones Nutravalor S.A.

09 Estados financieros

10 Índice de contenidos normativos

11 Suscripción de la memoria

Número	Contenido	Capítulo	Título Memoria	Página
6.5.2	Inversión en otras sociedades (más del 20% del activo total de la entidad)	6 Modelo de negocios	Inversión en otras sociedades	94
6.5.2 i.	Individualización de ellas y naturaleza jurídica	N/A	N/A	N/A
6.5.2 ii.	Porcentaje de participación	N/A	N/A	N/A
6.5.2 iii.	Descripción de las principales actividades que realicen	N/A	N/A	N/A
6.5.2 iv.	Porcentaje del activo total individual de la sociedad que representan estas inversiones	N/A	N/A	N/A
7	Gestión de proveedores	6 Modelo de negocios	Gestión de proveedores	69
7.1	Pago a proveedores	6 Modelo de negocios	Pago a proveedores	70
7.1 i.	Número de Facturas pagadas	6 Modelo de negocios	Pago a proveedores	70
7.1 ii.	Monto Total (millones de pesos)	6 Modelo de negocios	Pago a proveedores	70
7.1 iii.	Monto Total intereses por mora en pago de facturas (millones de pesos)	6 Modelo de negocios	Pago a proveedores	70
7.1 iv.	Número de Proveedores	6 Modelo de negocios	Pago a proveedores	70
7.1 v.	Número de acuerdos inscritos en el Registro de Acuerdos con Plazo Excepcional de Pago	6 Modelo de negocios	Pago a proveedores	70
7.2	Evaluación de proveedores	6 Modelo de negocios	Evaluación de proveedores	70
8	Indicadores	7 Indicadores	Indicadores	95
8.1	Cumplimiento legal y normativo	7 Indicadores	Cumplimiento legal y normativo	96
8.1.1	En relación con clientes	7 Indicadores	En relación con clientes	96
8.1.2	En relación con sus trabajadores	7 Indicadores	En relación con trabajadores	96
8.1.3	Medioambiental	7 Indicadores	Medioambiental	96
8.1.4	Libre Competencia	7 Indicadores	Libre competencia	97
8.1.5	Otros	7 Indicadores	Otros	97
8.2	Indicadores de sostenibilidad por tipo de industria	7 Indicadores	Indicadores de sostenibilidad por tipo de industria	97
9	Hechos relevantes o esenciales	8 Más sobre Inversiones Nutravalor S.A.	Hechos relevantes o esenciales	102
10	Comentarios de accionistas y del comité de directores	8 Más sobre Inversiones Nutravalor S.A.	Comentarios de accionistas y del Comité de Directores	102
11	Informes financieros	9 Estados financieros	Estados financieros	110



01
Presentación

02
Perfil de la entidad

03
Gobierno corporativo

04
Estrategia

05
Personas

06
Modelo de negocios

07
Indicadores

08
Más sobre Inversiones Nutravalor S.A.

09
Estados financieros

10
Índice de contenidos normativos

11
Suscripción de la memoria

11 Suscripción de la memoria

Conforme con lo señalado en la Norma de Carácter General N° 461 de la Comisión para el Mercado Financiero, la presente memoria es suscrita por los directores de la sociedad, quienes en conjunto con el gerente general se declaran responsables por la veracidad de la información contenida en ella.



Manuel Antonio Tocornal Astoreca
PRESIDENTE
RUT N° 2.694.027-3



Jorge Andueza Fouque
VICEPRESIDENTE
RUT N° 5.038.906-5



Roberto Angelini Rossi
DIRECTOR
RUT N° 5.625.652-0




Joanna Davidovich Gleiser
DIRECTORA
RUT N° 14.524.425-0



Claudio Elgueta Vera
DIRECTOR
RUT N° 5.547.019-7



Andrés Lyon Lyon
DIRECTOR
RUT N° 5.120.544-8



Andrés Serra Cambiaso
DIRECTOR
RUT N° 7.636.219-K



Patricio Tapia Costa
GERENTE GENERAL
RUT N° 6.371.197-7

Santiago, abril de 2023



www.nutravalor.cl